

# CRÉDITO E MERCADO

*Consultoria em Investimentos*

Relatório Analítico dos Investimentos

em fevereiro de 2021

**Carteira consolidada de investimentos - base (Fevereiro / 2021)**

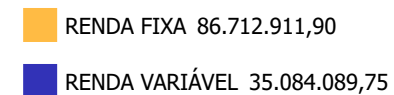
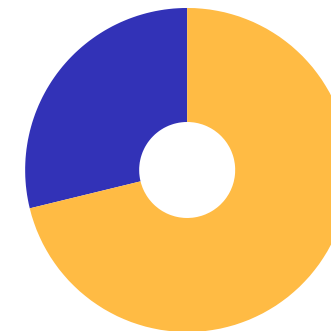
Produto / Fundo	Resgate	Carência	Saldo	Particip. S/ Total	Cotistas	% S/ PL do Fundo	Enquadramento
BB ALOCAÇÃO ATIVA FIC RENDA FIXA PREVIDENCIÁRIO	D+3	Não há	12.204.026,02	10,02%	598	0,13%	Artigo 7º, Inciso I, Alínea ' b ' '
BB IDKA 2 TÍTULOS PÚBLICOS FI RENDA FIXA PREVIDE...	D+1	Não há	9.202.516,01	7,56%	933	0,11%	Artigo 7º, Inciso I, Alínea ' b ' '
BB IMA-B 5 FIC RENDA FIXA PREVIDENCIÁRIO LP	D+1	Não há	14.156.869,83	11,62%	706	0,27%	Artigo 7º, Inciso I, Alínea ' b ' '
BB IMA-B TÍTULOS PÚBLICOS FI RENDA FIXA PREVIDEN...	D+1	Não há	804.666,38	0,66%	677	0,01%	Artigo 7º, Inciso I, Alínea ' b ' '
BB TÍTULOS PÚBLICOS VII FI RENDA FIXA PREVIDENCI...	D+0	15/08/2022	486.311,00	0,40%	165	0,20%	Artigo 7º, Inciso I, Alínea ' b ' '
BRADESCO IDKA PRÉ 2 FI RENDA FIXA	D+0	Não há	238.118,33	0,20%	121	0,04%	Artigo 7º, Inciso I, Alínea ' b ' '
CAIXA BRASIL GESTÃO ESTRATÉGICA FIC RENDA FIXA	D+0	Não há	22.620.982,52	18,57%	903	0,15%	Artigo 7º, Inciso I, Alínea ' b ' '
CAIXA BRASIL IDKA IPCA 2A TÍTULOS PÚBLICOS FI RE...	D+0	Não há	1.812.891,13	1,49%	1.012	0,02%	Artigo 7º, Inciso I, Alínea ' b ' '
CAIXA BRASIL IMA-B 5 TÍTULOS PÚBLICOS FI RENDA F...	D+0	Não há	14.654.533,64	12,03%	989	0,11%	Artigo 7º, Inciso I, Alínea ' b ' '
BB ALOCAÇÃO ATIVA RETORNO TOTAL FIC RENDA FIXA P...	D+3	Não há	10.263.717,02	8,43%	484	0,35%	Artigo 7º, Inciso IV, Alínea ' a ' '
BB FLUXO FIC RENDA FIXA SIMPLES PREVIDENCIÁRIO	D+0	Não há	242.618,61	0,20%	778	0,01%	Artigo 7º, Inciso IV, Alínea ' a ' '
CAIXA BRASIL DISPONIBILIDADES FIC RENDA FIXA	D+0	Não há	25.661,41	0,02%	300	0,00%	Artigo 7º, Inciso IV, Alínea ' a ' '
CAIXA BRASIL ETF IBOVESA FI AÇÕES	D+4	Não há	2.764.183,81	2,27%	60	2,37%	Artigo 8º, Inciso I, Alínea ' b ' '
BB AÇÕES VALOR FIC AÇÕES	D+33	Não há	5.354.552,84	4,40%	2.036	0,50%	Artigo 8º, Inciso II, Alínea ' a ' '
BB SMALL CAPS FIC AÇÕES	D+4	Não há	683.383,44	0,56%	17.378	0,14%	Artigo 8º, Inciso II, Alínea ' a ' '
BRADESCO MID SMALL CAPS FI AÇÕES	D+4	Não há	1.967.871,12	1,62%	1.736	0,09%	Artigo 8º, Inciso II, Alínea ' a ' '
CAIXA AÇÕES MULTIGESTOR FIC AÇÕES	D+25	Não há	3.677.134,97	3,02%	2.384	0,37%	Artigo 8º, Inciso II, Alínea ' a ' '
ITAÚ ASGARD INSTITUCIONAL FIC AÇÕES	D+23	Não há	6.053.501,13	4,97%	15	1,86%	Artigo 8º, Inciso II, Alínea ' a ' '
META VALOR FI AÇÕES	D+4	Não há	4.784.696,56	3,93%	175	1,51%	Artigo 8º, Inciso II, Alínea ' a ' '
CAIXA ALOCAÇÃO MACRO FIC MULTIMERCADO LP	D+4	Não há	4.581.060,54	3,76%	18.112	0,10%	Artigo 8º, Inciso III

**Carteira consolidada de investimentos - base (Fevereiro / 2021)**

Produto / Fundo	Resgate	Carência	Saldo	Particip. S/ Total	Cotistas	% S/ PL do Fundo	Enquadramento
CAIXA RV 30 FI MULTIMERCADO LP	D+4	Não há	3.637.139,66	2,99%	17.605	0,17%	Artigo 8º, Inciso III
ITAÚ PRIVATE S&P500® BRL FIC MULTIMERCADO	D+1	Não há	260.566,34	0,21%	1.090	0,01%	Artigo 8º, Inciso III
BRAZILIAN GRAVEYARD AND DEATH CARE SERVICES FII ...	Não se ...	Não se aplica	1.319.999,34	1,08%		1,14%	Artigo 8º, Inciso IV, Alínea ' b '
DISPONIBILIDADES FINANCEIRAS	D+0		12.301,16	0,01%		0,00%	DF - Artigo 6º
<b>Total para cálculo dos limites da Resolução</b>			<b>121.797.001,65</b>				
DISPONIBILIDADES FINANCEIRAS			<b>12.301,16</b>				Artigo 6º
<b>PL Total</b>			<b>121.809.302,81</b>				

**Enquadramento e Política de Investimento (RENDA FIXA) - base (Fevereiro / 2021)**

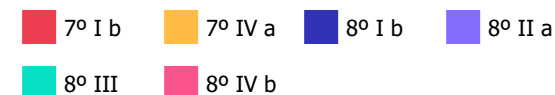
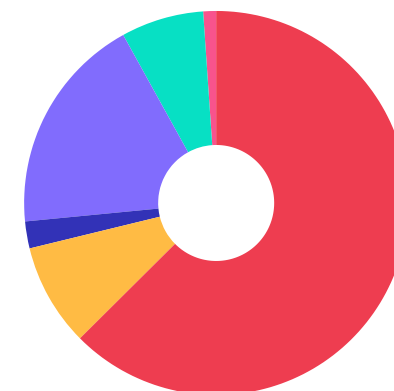
Artigos - Renda Fixa	Resolução	Carteira \$	Carteira	Estratégia de Alocação - 2021			GAP Superior
				Inf	Alvo	Sup	
Artigo 7º, Inciso I, Alínea ' b '	100,00%	76.180.914,86	62,55%	11,20%	50,01%	70,01%	9.089.166,00
Artigo 7º, Inciso IV, Alínea ' a '	40,00%	10.531.997,04	8,65%	4,06%	20,32%	40,00%	38.186.803,62
<b>Total Renda Fixa</b>	<b>100,00%</b>	<b>86.712.911,90</b>	<b>71,19%</b>	<b>15,26%</b>	<b>70,33%</b>	<b>110,01%</b>	



**Enquadramento e Política de Investimento (RENDA VARIÁVEL E EXTERIOR) - base (Fevereiro / 2021)**

Artigos - Renda Variável	Resolução	Carteira \$	Carteira	Estratégia de Alocação - 2021			GAP Superior
				Inf	Alvo	Sup	
Artigo 8º, Inciso I, Alínea ' b '	30,00%	2.764.183,81	2,27%	0,00%	2,00%	5,00%	3.325.666,27
Artigo 8º, Inciso II, Alínea ' a '	20,00%	22.521.140,06	18,49%	3,69%	17,45%	20,00%	1.838.260,27
Artigo 8º, Inciso III	10,00%	8.478.766,54	6,96%	3,07%	8,07%	10,00%	3.700.933,63
Artigo 8º, Inciso IV, Alínea ' b '	5,00%	1.319.999,34	1,08%	0,00%	1,53%	5,00%	4.769.850,74
<b>Total Renda Variável</b>	<b>30,00%</b>	<b>35.084.089,75</b>	<b>28,81%</b>	<b>6,76%</b>	<b>29,05%</b>	<b>40,00%</b>	

Artigos - Exterior	Resolução	Carteira \$	Carteira	Estratégia de Alocação - Limite - 2021			GAP Superior
				Inferior	Alvo	Superior	
Artigo 9º, Inciso II	10,00%	0,00	0,00%	0,00%	0,31%	5,00%	6.089.850,08
Artigo 9º, Inciso III	10,00%	0,00	0,00%	0,00%	0,31%	5,00%	6.089.850,08
<b>Total Exterior</b>	<b>10,00%</b>	<b>0,00</b>	<b>0,00%</b>	<b>0,00%</b>	<b>0,62%</b>	<b>10,00%</b>	



**Enquadramento por Gestores - base (Fevereiro / 2021)**

Gestão	Valor	% S/ Carteira	% S/ PL Gestão
CAIXA DTVM	53.773.587,68	44,15	-
BB GESTÃO DE RECURSOS DTVM	53.398.661,15	43,84	-
ITAÚ UNIBANCO	6.314.067,47	5,18	-
META ASSET MANAGEMENT	4.784.696,56	3,93	-
BRADESCO ASSET MANAGEMENT	2.205.989,45	1,81	-
ZION INVEST	1.319.999,34	1,08	-

**Artigo 14º** - O total das aplicações dos recursos do regime próprio de previdência social em fundos de investimento e carteiras administradas não pode exceder a 5% (cinco por cento) do volume total de recursos de terceiros gerido por um mesmo gestor ou por gestoras ligadas ao seu respectivo grupo econômico, assim definido pela CVM em regulamentação específica. (NR)

**Estratégia de Alocação para os Próximos 5 Anos**

Artigos	Estratégia de Alocação - 2021		Limite Inferior (%)	Limite Superior (%)
	Carteira \$	Carteira %		
Artigo 7º, Inciso I, Alínea ' b '	0,00	0,00	11,20	70,01
Artigo 7º, Inciso IV, Alínea ' a '	0,00	0,00	4,06	40,00
Artigo 8º, Inciso I, Alínea ' b '	0,00	0,00	0,00	2,12
Artigo 8º, Inciso II, Alínea ' a '	0,00	0,00	18,45	20,00
Artigo 8º, Inciso III	0,00	0,00	3,07	10,00
Artigo 8º, Inciso IV, Alínea ' b '	0,00	0,00	0,00	1,53
Artigo 9º, Inciso II	0,00	0,00	0,00	5,00
Artigo 9º, Inciso III	0,00	0,00	0,00	5,00

**Retorno dos investimentos e Benchmark's de ativos no mês de Fevereiro/2021 - RENDA FIXA**

	Mês	Ano	3M	6M	12M	24M	VaR Mês	Volatilidade 12M
<b>IDKA PRÉ 2 ANOS (Benchmark)</b>	-1,15%	-2,01%	-0,09%	-0,80%	4,24%	17,06%	-	-
BRDESCO IDKA PRÉ 2 FI RENDA FIXA	-1,24%	-2,07%	-0,16%	-0,97%	3,89%	16,51%	1,35%	0,04%
<b>IMA Geral ex-C (Benchmark)</b>	-0,83%	-1,26%	0,83%	0,82%	2,55%	13,91%	-	-
BB ALOCAÇÃO ATIVA FIC RENDA FIXA PREVIDENCIÁRIO	-0,91%	-1,46%	0,88%	0,90%	2,59%	14,34%	1,11%	0,05%
<b>IDKA IPCA 2 Anos (Benchmark)</b>	-0,48%	-0,33%	1,40%	2,72%	6,95%	18,92%	-	-
CAIXA BRASIL IDKA IPCA 2A TÍTULOS PÚBLICOS FI RENDA FIXA LP	-0,53%	-0,39%	1,25%	2,68%	6,48%	17,50%	1,30%	0,03%
BB IDKA 2 TÍTULOS PÚBLICOS FI RENDA FIXA PREVIDENCIÁRIO	-0,55%	-0,37%	1,15%	2,96%	6,43%	17,41%	1,09%	0,03%
<b>IMA-B 5 (Benchmark)</b>	-0,60%	-0,49%	1,33%	2,75%	6,23%	19,15%	-	-
CAIXA BRASIL IMA-B 5 TÍTULOS PÚBLICOS FI RENDA FIXA LP	-0,62%	-0,54%	1,27%	2,60%	5,92%	18,50%	1,17%	0,04%
BB IMA-B 5 FIC RENDA FIXA PREVIDENCIÁRIO LP	-0,62%	-0,52%	1,28%	2,64%	5,94%	18,61%	1,16%	0,04%
<b>IMA-B (Benchmark)</b>	-1,52%	-2,36%	2,38%	3,07%	3,16%	21,74%	-	-
BB IMA-B TÍTULOS PÚBLICOS FI RENDA FIXA PREVIDENCIÁRIO	-1,53%	-2,38%	2,34%	2,96%	2,89%	21,16%	2,31%	0,11%
<b>CDI (Benchmark)</b>	0,13%	0,28%	0,45%	0,92%	2,36%	8,07%	-	-
BB FLUXO FIC RENDA FIXA SIMPLES PREVIDENCIÁRIO	0,05%	0,13%	0,23%	0,34%	1,26%	5,77%	0,01%	0,00%
CAIXA BRASIL DISPONIBILIDADES FIC RENDA FIXA	0,07%	0,16%	0,25%	0,50%	1,52%	6,29%	0,00%	0,00%

**Retorno dos investimentos e Benchmark's de ativos no mês de Fevereiro/2021 - RENDA FIXA**

	Mês	Ano	3M	6M	12M	24M	VaR Mês	Volatilidade 12M
<b>IPCA (Benchmark)</b>	0,86%	1,11%	2,48%	4,95%	5,20%	9,41%	-	-
BB TÍTULOS PÚBLICOS VII FI RENDA FIXA PREVIDENCIÁRIO	-0,01%	0,28%	1,48%	3,37%	5,26%	14,83%	0,71%	0,02%
BB ALOCAÇÃO ATIVA RETORNO TOTAL FIC RENDA FIXA PREVIDENCIÁRIO	-0,93%	-1,39%	1,27%	1,32%	-	-	1,29%	-
CAIXA BRASIL GESTÃO ESTRATÉGICA FIC RENDA FIXA	-0,51%	-0,48%	0,83%	1,04%	4,64%	19,53%	0,95%	0,03%



**Retorno dos investimentos e Benchmark's de ativos no mês de Fevereiro/2021 - RENDA VARIÁVEL**

	Mês	Ano	3M	6M	12M	24M	VaR Mês	Volatilidade 12M
<b>S&amp;P 500 (Benchmark)</b>	2,61%	1,47%	5,23%	8,88%	29,01%	36,87%	-	-
ITAÚ PRIVATE S&P500@ BRL FIC MULTIMERCADO	2,70%	2,52%	5,65%	8,89%	24,77%	37,65%	6,69%	0,25%

<b>IBX (Benchmark)</b>	-3,45%	-6,38%	2,19%	11,97%	6,92%	18,84%	-	-
META VALOR FI AÇÕES	-4,65%	-10,50%	-3,78%	0,01%	-1,02%	17,21%	10,15%	0,52%

<b>Ibovespa (Benchmark)</b>	-4,37%	-7,55%	1,05%	10,73%	5,63%	15,12%	-	-
CAIXA BRASIL ETF IBOVESPA FI AÇÕES	-4,32%	-7,42%	0,99%	10,49%	5,51%	14,25%	12,98%	0,41%
CAIXA AÇÕES MULTIGESTOR FIC AÇÕES	-2,79%	-5,29%	1,95%	6,49%	1,82%	-	10,27%	0,43%
ITAÚ ASGARD INSTITUCIONAL FIC AÇÕES	-5,96%	-5,28%	2,50%	15,18%	-	-	10,84%	-
BB AÇÕES VALOR FIC AÇÕES	-5,03%	-10,33%	-0,72%	13,05%	5,91%	20,39%	13,40%	0,40%

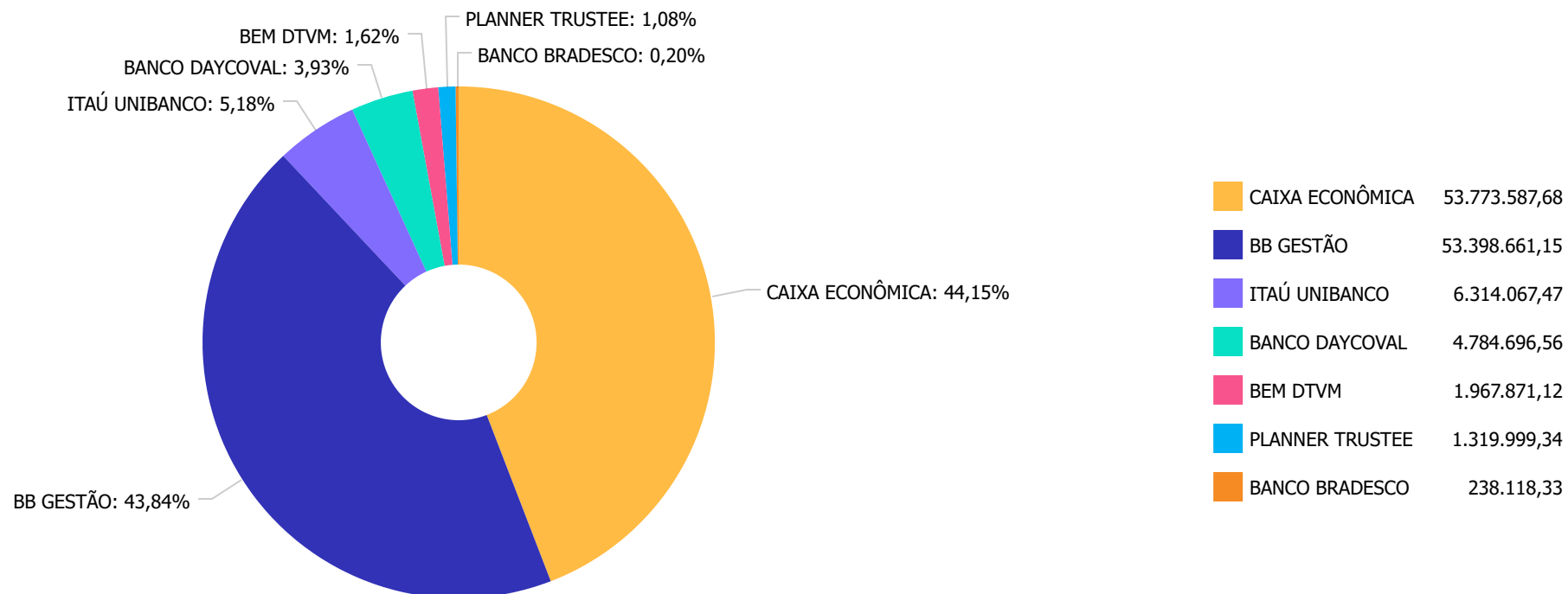
<b>SMLL (Benchmark)</b>	-1,84%	-5,21%	1,92%	9,84%	2,20%	38,68%	-	-
BB SMALL CAPS FIC AÇÕES	-2,23%	-6,83%	-0,38%	8,01%	-3,99%	25,15%	11,11%	0,49%
BRANCO MID SMALL CAPS FI AÇÕES	-0,77%	-3,43%	4,89%	5,36%	1,24%	28,87%	10,14%	0,41%

<b>CDI (Benchmark)</b>	0,13%	0,28%	0,45%	0,92%	2,36%	8,07%	-	-
CAIXA RV 30 FI MULTIMERCADO LP	-1,14%	-1,71%	0,81%	2,32%	3,52%	11,18%	3,60%	0,12%
CAIXA ALOCAÇÃO MACRO FIC MULTIMERCADO LP	-0,57%	-0,66%	1,03%	2,61%	3,70%	17,13%	2,21%	0,08%

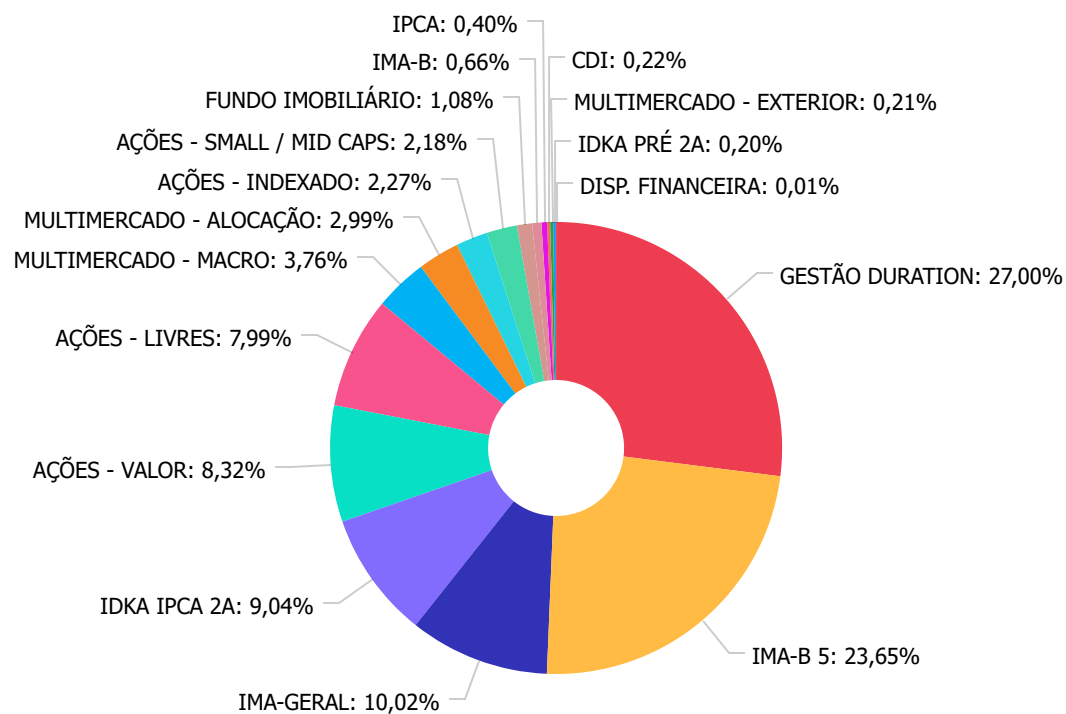
**Retorno dos investimentos e Benchmark's de ativos no mês de Fevereiro/2021 - RENDA VARIÁVEL**

	Mês	Ano	3M	6M	12M	24M	VaR Mês	Volatilidade 12M
IFIX (Benchmark)	0,25%	0,57%	2,78%	3,75%	-2,61%	18,56%	-	-
BRAZILIAN GRAVEYARD AND DEATH CARE SERVICES FII - CARE11	-4,35%	-5,71%	-16,46%	-26,67%	-44,54%	-61,18%	11,93%	0,50%

Distribuição dos ativos por Administradores - base (Fevereiro / 2021)



**Distribuição dos ativos por Sub-Segmentos - base (Fevereiro / 2021)**

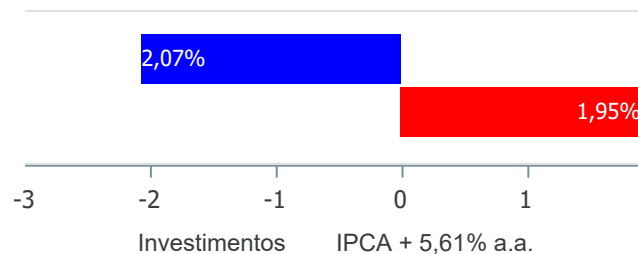


GESTÃO DURATION	32.884.699,54
IMA-B 5	28.811.403,47
IMA-GERAL	12.204.026,02
IDKA IPCA 2A	11.015.407,14
AÇÕES - VALOR	10.139.249,40
AÇÕES - LIVRES	9.730.636,10
MULTIMERCADO - MACRO	4.581.060,54
MULTIMERCADO - ALOCAÇÃO	3.637.139,66
AÇÕES - INDEXADO	2.764.183,81
AÇÕES - SMALL / MID CAPS	2.651.254,56
FUNDO IMOBILIÁRIO	1.319.999,34
IMA-B	804.666,38
IPCA	486.311,00
CDI	268.280,02
MULTIMERCADO - EXTERIOR	260.566,34
IDKA PRÉ 2A	238.118,33
DISP. FINANCEIRA	12.301,16

**Retorno e Meta de Rentabilidade acumulados no ano de 2021**

Mês	Saldo Anterior	Aplicações	Resgates	Saldo no Mês	Retorno	Retorno Acum	Retorno Mês	Retorno Acum	Meta Mês	Meta Acum	Gap Acum	VaR
Janeiro	124.433.817,54	6.358.552,05	5.784.720,29	123.760.195,90	-1.247.453,40	-1.247.453,40	-1,00%	-1,00%	0,69%	0,69%	-145,63%	3,49%
Fevereiro	123.760.195,90	7.142.278,53	7.765.872,50	121.797.001,65	-1.339.600,28	-2.587.053,68	-1,08%	-2,07%	1,25%	1,95%	-106,25%	3,49%

Investimentos x Meta de Rentabilidade



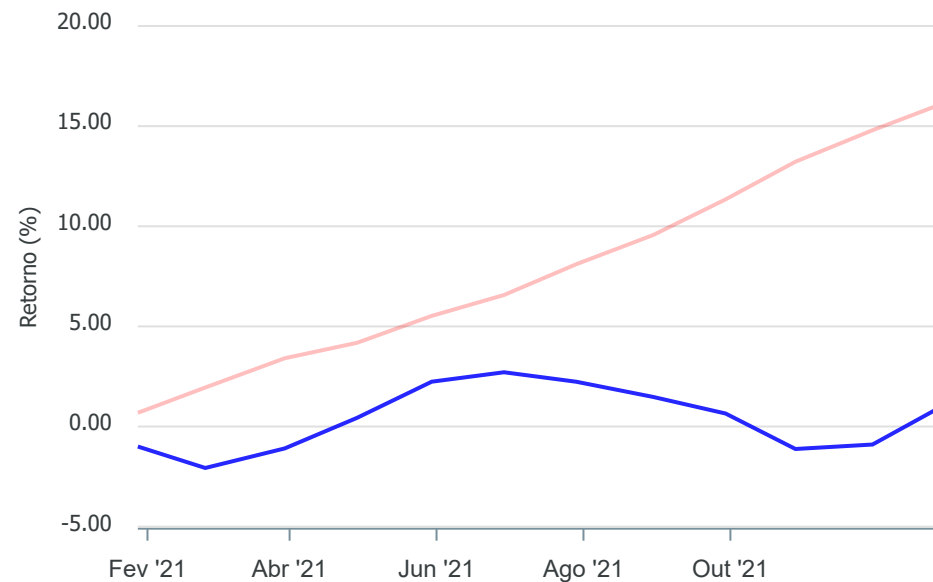
Gráficos ilustrativos de Evolução Patrimonial e indicadores

Evolução do Patrimônio



Comparativo

ANO 36M



- Investimentos    Meta de Rentabilidade     CDI     IMA-B
- IMA-B 5     IMA-B 5+     IMA Geral     IRF-M     IRF-M 1
- IRF-M 1+     Ibovespa     IBX     SMLL     IDIV
- Investimentos    Meta de Rentabilidade     CDI     IMA-B
- IMA-B 5
- IMA-B 5+     IMA Geral     IRF-M     IRF-M 1     IRF-M 1+
- Ibovespa     IBX     SMLL     IDIV

Retorno dos Investimentos após as movimentações (aplicações e resgates) no mês de Fevereiro/2021

FUNDOS DE RENDA FIXA

Ativos Renda Fixa	Saldo Anterior	Aplicações	Resgates	Saldo Atual	Retorno (R\$)	Retorno (%)	(%) Instit	Var - Mês
CAIXA BRASIL DISPONIBILIDADES FIC RENDA FIXA	13.729,30	40.882,69	28.971,63	25.661,41	21,05	0,04%	0,07%	0,00%
BB FLUXO FIC RENDA FIXA SIMPLES PREVIDENCIÁRIO	44.950,55	215.267,53	17.619,42	242.618,61	19,95	0,01%	0,05%	0,01%
BB PERFIL FIC RENDA FIXA REFERENCIADO DI PREVIDENC...	0,00	558.015,13	558.028,85	0,00	13,72	0,00%	0,10%	0,02%
BB TÍTULOS PÚBLICOS VII FI RENDA FIXA PREVIDENCIÁR...	499.552,41	0,00	13.234,46	486.311,00	-6,95	0,00%	-0,01%	0,71%
CAIXA BRASIL GESTÃO ESTRATÉGICA FIC RENDA FIXA	22.736.379,31	0,00	0,00	22.620.982,52	-115.396,79	-0,51%	-0,51%	0,95%
CAIXA BRASIL IDKA IPCA 2A TÍTULOS PÚBLICOS FI REND...	1.822.474,36	0,00	0,00	1.812.891,13	-9.583,23	-0,53%	-0,53%	1,30%
BB IDKA 2 TÍTULOS PÚBLICOS FI RENDA FIXA PREVIDENC...	9.238.035,76	15.242,43	0,00	9.202.516,01	-50.762,18	-0,55%	-0,55%	1,09%
CAIXA BRASIL IMA-B 5 TÍTULOS PÚBLICOS FI RENDA FIX...	15.081.246,67	0,00	336.505,39	14.654.533,64	-90.207,64	-0,60%	-0,62%	1,17%
BB IMA-B 5 FIC RENDA FIXA PREVIDENCIÁRIO LP	14.744.525,13	0,00	498.642,00	14.156.869,83	-89.013,30	-0,60%	-0,61%	1,16%
BB ALOCAÇÃO ATIVA FIC RENDA FIXA PREVIDENCIÁRIO	12.316.591,81	0,00	0,00	12.204.026,02	-112.565,79	-0,91%	-0,91%	1,11%
BB ALOCAÇÃO ATIVA RETORNO TOTAL FIC RENDA FIXA PRE...	10.359.889,86	0,00	0,00	10.263.717,02	-96.172,84	-0,93%	-0,93%	1,29%
BRDESCO IDKA PRÉ 2 FI RENDA FIXA	241.107,98	0,00	0,00	238.118,33	-2.989,65	-1,24%	-1,24%	1,35%
BB IMA-B TÍTULOS PÚBLICOS FI RENDA FIXA PREVIDENCI...	817.192,71	0,00	0,00	804.666,38	-12.526,33	-1,53%	-1,53%	2,31%
<b>Total Renda Fixa</b>	<b>87.915.675,85</b>	<b>829.407,78</b>	<b>1.453.001,75</b>	<b>86.712.911,90</b>	<b>-579.169,98</b>	<b>-0,66%</b>		<b>1,12%</b>

Retorno dos Investimentos após as movimentações (aplicações e resgates) no mês de Fevereiro/2021

FUNDOS DE RENDA VARIÁVEL

Ativos Renda Variável	Saldo Anterior	Aplicações	Resgates	Saldo Atual	Retorno (R\$)	Retorno (%)	(%) Instit	Var - Mês
ITAÚ DUNAMIS FIC AÇÕES	5.789.456,73	0,00	6.055.241,80	0,00	265.785,07	4,59%	0,47%	10,10%
ITAÚ PRIVATE S&P500® BRL FIC MULTIMERCADO	122.284,03	135.228,11	0,00	260.566,34	3.054,20	1,19%	2,70%	6,69%
ITAÚ MOMENTO 30 FIC AÇÕES	134.247,78	0,00	135.228,11	0,00	980,33	0,73%	-3,68%	9,96%
ITAÚ INSTITUCIONAL PHOENIX FIC AÇÕES	122.430,37	0,00	122.400,84	0,00	-29,53	-0,02%	-4,30%	10,53%
CAIXA ALOCAÇÃO MACRO FIC MULTIMERCADO LP	4.607.409,32	0,00	0,00	4.581.060,54	-26.348,78	-0,57%	-0,57%	2,21%
BRDESCO MID SMALL CAPS FI AÇÕES	1.983.225,19	0,00	0,00	1.967.871,12	-15.354,07	-0,77%	-0,77%	10,14%
CAIXA RV 30 FI MULTIMERCADO LP	3.678.884,15	0,00	0,00	3.637.139,66	-41.744,49	-1,13%	-1,13%	3,60%
ITAÚ ASGARD INSTITUCIONAL FIC AÇÕES	0,00	6.177.642,64	0,00	6.053.501,13	-124.141,51	-2,01%	-5,96%	10,84%
BB SMALL CAPS FIC AÇÕES	698.955,53	0,00	0,00	683.383,44	-15.572,09	-2,23%	-2,23%	11,11%
CAIXA AÇÕES MULTIGESTOR FIC AÇÕES	3.782.570,55	0,00	0,00	3.677.134,97	-105.435,58	-2,79%	-2,79%	10,27%
CAIXA BRASIL ETF IBOVESPA FI AÇÕES	2.888.980,33	0,00	0,00	2.764.183,81	-124.796,52	-4,32%	-4,32%	12,98%
BRAZILIAN GRAVEYARD AND DEATH CARE SERVICES FII - ...	1.379.999,31	0,00	0,00	1.319.999,34	-59.999,97	-4,35%	-4,35%	11,93%
META VALOR FI AÇÕES	5.018.045,29	0,00	0,00	4.784.696,56	-233.348,73	-4,65%	-4,65%	10,15%
BB AÇÕES VALOR FIC AÇÕES	5.638.031,47	0,00	0,00	5.354.552,84	-283.478,63	-5,03%	-5,03%	13,40%
<b>Total Renda Variável</b>	<b>35.844.520,05</b>	<b>6.312.870,75</b>	<b>6.312.870,75</b>	<b>35.084.089,75</b>	<b>-760.430,30</b>	<b>-1,80%</b>		<b>9,34%</b>



## Disclaimer

Este documento (caracterizado como relatório, parecer ou análise) foi preparado para uso exclusivo do destinatário, não podendo ser reproduzido ou distribuído por este a qualquer pessoa sem expressa autorização da empresa. As informações aqui contidas são somente com o objetivo de prover informações e não representa, em nenhuma hipótese, uma oferta de compra e venda ou solicitação de compra e venda de qualquer valor mobiliário ou instrumento financeiro. Trata-se apenas uma OPINIÃO que reflete o momento da análise e são consubstanciadas em informações coletadas em fontes públicas e que julgamos confiáveis.

A utilização destas informações em suas tomadas de decisão e consequentes perdas e ganhos não nos torna responsáveis diretos. As informações aqui contidas não representam garantia de exatidão das informações prestadas ou julgamento sobre a qualidade delas, e não devem ser consideradas como tais.

As informações deste documento estão em consonância com as informações sobre os produtos mencionados, entretanto não substituem seus materiais oficiais, como regulamentos, prospectos de divulgação e outros. É recomendada a leitura cuidadosa destes materiais, com especial atenção para as cláusulas relativas ao objetivo, aos riscos e à política de investimento dos produtos. Todas as informações podem ser obtidas com o responsável pela distribuição, gestão ou no site da CVM (Comissão de Valores Mobiliários).

Sua elaboração buscou atender os objetivos de investimentos do cliente, considerando a sua situação financeira e seu perfil.

A rentabilidade obtida no passado não representa garantia de rentabilidade futura e os produtos estruturados e/ou de longo prazo possuem, além da volatilidade, riscos associados à sua carteira de crédito e estruturação. Os riscos inerentes aos diversos tipos de operações com valores mobiliários de bolsa, balcão, nos mercados de liquidação futura e de derivativos, podem resultar em perdas aos investimentos realizados, bem como o inverso proporcionalmente. Todos e qualquer outro valor exibido está representado em Real (BRL) e para os cálculos, foram utilizadas observações diárias, sendo sua fonte o Sistema Quantum Axis e a CVM.

A contratação de empresa de consultoria de valores mobiliários para a emissão deste documento não assegura ou sugere a existência de garantia de resultados futuros ou a isenção de risco. Cabe a consultoria de valores mobiliários a prestação dos serviços de orientação, recomendação e aconselhamento, de forma profissional, independente e individualizada, sobre investimentos no mercado de valores mobiliários, cuja adoção e implementação sejam exclusivas do cliente.

Na apuração do cálculo de rentabilidade da carteira de investimentos são considerados os recursos descritos no art. 6º da Resolução CMN nº 4.963/2021, provenientes do recolhimento das alíquotas de contribuição dos servidores, exclusivamente com finalidade previdenciária, excluindo qualquer tipo de recurso recebidos com finalidade administrativa, em consonância com a Portaria nº 402/2008, art. 15, inciso III, alínea "a".

Os RPPS devem estar adequados às normativas pertinentes e principalmente a Portaria nº 519, de 24 de agosto de 2011 e suas alterações, além da Resolução CMN nº 4.963 de 25 de novembro de 2021 e suas alterações, que dispõem sobre as aplicações dos recursos financeiros dos Regimes Próprios de Previdência Social, instituídos pela União, Estados, Distrito Federal e Municípios e dá outras providências.