

RELATÓRIO DE GOVERNANÇA CORPORATIVA

Segunda edição

Exercício 2023

RELATÓRIO DE GOVERNANÇA CORPORATIVA

Sumário

Apresentação	03
1.Histórico	04
2.Missão	06
3. Administração	07
3.1 Conselho de administração	07
3.1.1. Principais ações	09
3.1.2 Membros do Conselho	10
3.2 Conselho Fiscal	11
3.2.1. Principais ações	13
3.2.2 Membros do Conselho	14
3.3 Diretoria executiva	15
3.4 Equipe Operacional	16
3.5 Comitê de Investimentos	17
3.5.1 Composição do Comitê	18
4.0 RPPS- Regime Próprio de Previdência Social	20
4.1 Número de ativos, aposentados e pensionistas	20
4.2. Benefícios previdenciários concedidos	21
4.3 Evolução da Folha de Pagamento	22
4.4. Recadastramento	23
4.5 Outros atendimentos	23
4.6 Aposentadoria dos servidores	24
5.0 Comprev	25
5.1 Nossos números	25
6.0 Licitações e contratos	26
6.0. Jurídico	28
6.1 Processos ano de referência 2023	28

RELATÓRIO DE GOVERNANÇA CORPORATIVA

8. Financeiro	29
8.1 Receitas e despesas 2023	30
8.2 Despesas	31
8.3. Aplicações Financeiras	32
8.3.1 Posição da carteira	32
9. Evolução da situação atuarial	33
10. Equipe gestora	34
11. Decretos de nomeação conselhos e diretoria executiva	34
12. Anexo I Relatório de Desempenho dos Investimentos do Capslrati período de jan. a dez de 2023	35

RELATÓRIO DE GOVERNANÇA CORPORATIVA

APRESENTAÇÃO

O relatório de governança corporativa é um documento que compila inúmeras informações e serve como base para a prestação de contas aos segurados constituídos por inativos, pensionistas e os ativos, além da sociedade em geral. A transparência um dos pilares que permeiam o Capslrati, razão pela qual o documento reafirma os compromissos com a transparência na aplicação dos recursos públicos.

O presente relatório traz as ações realizadas de 01 de janeiro a 31 de dezembro de 2023, período com mudança de Gestão que teve início em 01/08/2023 a 31/07/2027 dos Conselhos de Administração, Fiscal, além da atuação do Comitê de Investimentos.

Esta é a segunda edição revisada do Relatório de Governança, permitindo a continuidade ao compromisso de ampla informação no processo de gestão do Capsirati. Na premissa da continuidade e a melhoria contínua dos processos de gestão, o maior intuito é garantir a transparência, a ética e o controle social aos segurados e sociedade.

Em síntese, o relatório anual, é um processo que permeia informação fidedigna com números e desempenhos de conhecimento público seja nos sítios do Capsirati, Secretaria Nacional da Previdência Social, Câmara Municipal, Tribunal de Contas, aos Conselhos de Administração e Fiscal e, por fim, aos beneficiários com a prestação de contas estabelecidas pela gestão anterior e mantidas por esta por entender que é preciso informar a todos e principalmente a todos que contribuem, mantêm e usufruem dos benefícios do Capslrati.

RELATÓRIO DE GOVERNANÇA CORPORATIVA

1. HISTÓRICO DE CONSTITUIÇÃO E LEGISLAÇÃO INCIDENTE

Com a promulgação da Constituição Federal de 1988, o Estado no âmbito federal atribuiu aos municípios o direito de criar os Regimes Próprios de Previdência. Por essa motivação, é que o município de Irati no ano de 1993, através da Lei Municipal 1208/1993, sancionou a lei quanto a disposição da Organização do Sistema de Seguridade dos Servidores Públicos Civis do Município de Irati e instituiu o plano de custeio. Conforme discorre uma das formas de custeio do plano se dava pela contribuição de 5% de aposentados, pensionistas e ativos e na mesma proporcionalidade pelo ente município – é sabido que hoje as contribuições estão dimensionadas na alíquota de 14% para aposentados, pensionistas e ativos e 14% de alíquota patronal. A lei ainda previa a absorção dos funcionários aposentados e que foram absorvidos pelo regime conforme asseguram as Leis municipal n.º 1045/1991 e 1070/91.

Em 2000, a Lei municipal 1.667, instituiu o Sistema de Seguridade Social dos servidores públicos municipais assegurando o direito relativo à previdência social dos servidores e ainda o artigo 2º criou a Caixa de Aposentadoria e Pensão dos Servidores Municipais de Irati- CAPSIRATI, uma pessoa jurídica de Direito público interno, de natureza autárquica, cuja finalidade e competência estão centradas na gestão financeira, administrativa e patrimonial. Nessa lei a contribuição dos ativos fora de natureza obrigatória e a contribuição dos demais (aposentados e pensionistas) facultativa.

Em 2005 a Lei nº 2321 reestrutura o Regime Próprio de Previdência social do município, estabelecendo assim os princípios e as formas para funcionamento do RRPS- Regime Próprio de Previdência Social com vistas para a organização baseada em normas gerais de contabilidade e atuária, de modo a garantir o seu equilíbrio financeiro e atuarial. Dentre os critérios estabelecidos, o segundo trata do financiamento do município, da contribuição dos servidores, inativos e pensionistas de cargos efetivos. A lei previa ainda a contribuição de aposentados

RELATÓRIO DE GOVERNANÇA CORPORATIVA

e pensionistas na razão de 11% quando superassem os benefícios do Regime Geral – artigo 201 da CF.

Em 2020, resultado da Emenda Constitucional 103/2019, aprovou-se a Lei 4.806/2020 passando o valor da contribuição para servidores ativos, aposentados e pensionistas o percentual de 14%.

Em dezembro de 2022, fora aprovada a Lei 5.011/2022, estabelecendo a contribuição previdenciária para aposentados e pensionistas, a ainda uma série de arcabouços legais como regra do pedágio, regra para concessão de pensões, compõe parte dos elementos que vigoram a partir das mudanças na legislação previdenciária alterada pela Emenda Constitucional 103/2019.

2.MISSÃO

O CAPSIRATI tem como missão prover os benefícios aos Servidores Públicos Municipais e seus dependentes pautados na legalidade, regularidade e durabilidade.

RELATÓRIO DE GOVERNANÇA CORPORATIVA

3. ADMINISTRAÇÃO

3.1 CONSELHO DE ADMINISTRAÇÃO

No ano de 2023 houve eleição para a composição do no conselho, cujo mandato passou a ser de quatro anos, iniciando-se em agosto de 202 3 a julho de 2027 dentro da legislação vigente Lei municipal 5.011/2022 que normatiza o processo participativo de aposentados, pensionistas e ativos através dos conselhos administrativo e fiscal.

O CAPSIRATI mantém sua gestão de acordo com as premissas legais, cuja estrutura de órgãos colegiados, realiza a gestão do Regime Próprio de Previdência – CAPSIRATI. O conselho é uma instância de normatizações e deliberações superior, composto por membros titulares e suplentes, parte eleitos entre ativos, inativos e pensionistas para o mandato de 4 anos e parte indicados pelos entes Prefeitura Municipal, Câmara de Vereadores e Sindicato dos Servidores municipais.

Todos os representantes para compor o Conselho necessitam pertencer ao quadro de funcionários públicos da Prefeitura de Irati, podendo ser ativos e inativos, possuir ensino superior. Para atuar no conselho, são desempenhadas as atribuições, tais como:

I - Estabelecer normas e critérios gerais para a gestão administrativa, financeira e patrimonial do Sistema de Seguridade Social do Servidor Municipal em conformidade com as leis e respectivos regulamentos que o disciplinam;

II - Aprovar as propostas de alteração no Sistema de Seguridade Social do Servidor Municipal;

III - Estabelecer diretrizes e normas gerais de organização e administração da Autarquia;

RELATÓRIO DE GOVERNANÇA CORPORATIVA

IV - Analisar e emitir parecer sobre os planos de trabalho e as propostas orçamentárias da Autarquia;

V - Aprovar o envio de propostas de operações de crédito e de abertura de créditos adicionais ao Prefeito;

VI - Aprovar planos de carreira e emitir parecer sobre criação e extinção de cargos e funções, valores dos vencimentos e das gratificações e admissões de pessoal;

VII - autorizar a abertura de licitação nas modalidades de concorrência e tomada de preço, bem como dispensa de licitação com a contratação direta cujos valores excederem o valor de dispensa de licitação e conforme os casos permitidos em lei;

VIII - Apreciar o relatório anual e a prestação de contas da Autarquia e emitir parecer quanto à possíveis modificações;

IX - Deliberar sobre aquisição, administração e alienação de bens imóveis, créditos, direitos e ações que integram o patrimônio do Sistema de Seguridade Social do Servidor Municipal;

X - Apreciar as demais matérias administrativas e referentes a servidores da Autarquia, que lhe sejam submetidas pela Diretoria Executiva;

XI - Julgar os recursos interpostos aos atos do superintendente sobre matérias de interesses dos segurados ou de servidores da Autarquia;

XII - Nomear Comissão Eleitoral visando promover o processo eleitoral sucessória dos órgãos que compõem o CAPSIRATI.

RELATÓRIO DE GOVERNANÇA CORPORATIVA

O conselho de administração como órgão do colegiado que contribui para a gestão do CAPSIRATI, possui como atribuições a partir do regimento interno, o seguinte:

- I-Eleger o seu Presidente, Vice-Presidente e Secretário;
- II- Estabeecer as diretrizes gerais da política de gestão do CAPSIRATI;
- III-Aprovar o plano de custeio, os planos de aplicação financeira dos recursos do CAPSIRATI, bem como seu patrimônio;
- IV-Elaborar e votar o Regimento Interno do Conselho;
- V-Aprovar o orçamento do Instituto de Previdência;
- VI- Solicitar ao Executivo Municipal abertura de créditos suplementares e especiais;
- VII-Propor ao Executivo a instituição e/ou exclusão de benefícios;
- VIII-Aprovar as Contas do CAPSIRATI, após análise do Conselho Fiscal;
- IX- Promover a avaliação técnica e atuarial do CAPSIRATI;
- X- Deliberar sobre a aceitabilidade de doações e legados com encargos;
- XI- Autorizar despesas extraordinárias, propostas pela diretoria executiva;
- XII-Fiscalizar os atos de gerenciamento da Diretoria Executiva;
- XIII-Autorizar o parcelamento de débitos patronais existentes;
- XIV- Decidir sobre qualquer questão administrativa e financeira que lhe seja submetida pelo Presidente ou pelo Conselho Fiscal;
- XV- Julgar os recursos interpostos das decisões do Conselho Fiscal e dos atos do Presidente não sujeitos a revisão daquele

3.1.1. PRINCIPAIS AÇÕES

As principais do Conselho de Administração de agosto de 2023 a junho de 2024 , foram as seguintes:

- Análise dos relatórios mensais de receitas e despesas e investimentos;
- Aprovação da política de investimentos;
- Aprovação do cálculo atuarial;

RELATÓRIO DE GOVERNANÇA CORPORATIVA

- Aprovação do plano de ação anual;
- Aprovação de contas anuais;
- Participação de treinamentos com vistas a certificações obrigatórias.

3.1.2. MEMBROS DO CONSELHO ADMINISTRATIVO – gestão 2023 a 2027 (iniciada em agosto de 2023 e término em agosto de 2027- decreto de nomeação n.º 386/2023 e alterações Decreto n.º 106/2024)

Membros	Formação	Certificação	Validade
1. Antônio Sidnei Martins – titular	Engenheiro agrônomo	Certificação dos membros do conselho administrativo	06/09/2027
2. Cleide Aparecida da Cruz Andrade – presidente	Ciências e Licenciatura	Certificação dos membros do conselho administrativo	27/08/2027
3. Gerson Luiz Grochoski	Tecnólogo em gestão pública	Certificação dos membros do conselho administrativo	05/01/2028
4. Gerson Vicente Domingues	Ciências contábeis	Certificação dos membros do conselho fiscal	18/03/2028
5. Marcia Andriola Medeiros	Pedagogia		
6. Maria Rosângela Likes	Pedagogia	Certificação dos membros do conselho administrativo	03/01/2028
7. Rosenilda Golinhak Paiva (afastada a pedido)	Letras	Certificação dos membros do conselho administrativo	12/03/2028
Denis Cesar Musial- suplente	Serviço social	Em fase de capacitação	
Edson Luiz Kusma (suplente)	Administração e Ciências Contábeis	Em fase de capacitação	
Francilise Crovador (suplente)	Arte	Em fase de capacitação	

RELATÓRIO DE GOVERNANÇA CORPORATIVA

3.2 CONSELHO FISCAL

O conselho fiscal na reestruturação da nova previdência se constitui por seis membros, sendo três titulares e três suplentes, parte eleitos e parte indicados, com mandato de quatro anos, é um órgão com a atribuição de fiscalização, possuir nível superior, devendo ser pessoas de ilibada conduta, sem faltas graves no exercício da função pública, tendo de acordo com a Lei, as seguintes atribuições cujas competências e atribuições pela natureza da relevância, mantêm-se transcritas na íntegra conforme legislação e regimento interno:

I - Fiscalizar os atos de gestão contábil, financeira, orçamentária e patrimonial, examinando livros e documentos da Autarquia;

II - Avaliar o cumprimento das metas previstas nos orçamentos da Autarquia;

III - Examinar e emitir parecer sobre os balancetes mensais, o balanço geral e a prestação de contas da Autarquia;

IV - Opinar sobre o relatório anual de atividades da Autarquia, fazendo constar em seu parecer as informações complementares que julgar necessárias;

V - apontar eventuais irregularidades, sugerindo medidas saneadoras.

Pelo regimento, tem-se as seguintes orientações:

- a) Presidir as reuniões do Conselho Fiscal;
- b) supervisionar e coordenar as funções cometidas aos conselheiros;
- c) orientar os trabalhos, mantendo a ordem dos debates, bem como solucionar questões de ordem suscitadas nas reuniões;
- d) convocar os conselheiros para as reuniões;
- e) abrir, prorrogar, suspender e encerrar as reuniões;
- f) verificação de quorum para as reuniões;

RELATÓRIO DE GOVERNANÇA CORPORATIVA

- g) submeter às matérias à discussão e votação;
- h) determinar a leitura da ata, expedientes, matérias em pauta e demais documentos;
- i) representar o Conselho Fiscal em juízo e fora dele;
- j) anunciar o resultado das votações, decidindo-as em caso de empate;
- k) conhecer as justificativas de ausência ou impedimentos dos conselheiros;
- l) decidir a questão de ordem e submetê-la ao Conselho de Administração;
- m) fazer divulgar os atos e fatos de competência do Conselho Fiscal;
- n) encaminhar à Diretoria Executiva as matérias deliberadas em reuniões;
- o) convocar a Diretoria Executiva, sempre que necessário, para prestar esclarecimentos e informações ao Conselho Fiscal;
- p) cumprir e fazer cumprir as Leis e Regulamentos pertinentes ao Regime Próprio de Previdência, bem como as decisões do Conselho Fiscal;
- q) desempenhar outras atividades compatíveis com o cargo, bem como as determinadas pelo Conselho de Administração;
- r) supervisionar e coordenar as funções cometidas aos conselheiros;
- s) solicitar ao CAPSIRATI os recursos e meios necessários à instalação e funcionamento do Conselho Fiscal.

Ainda pelo artigo 8º, é de competência do conselho fiscal, o que segue:

- I - exercer as funções e praticar todos os atos inerentes ao exercício das atribuições de membro do Conselho Fiscal;
- II - comparecer às reuniões na data e hora marcada;
- III - cientificar o Presidente do Conselho Fiscal, com antecedência de 24 (vinte e quatro) horas, eventuais ausências ou impedimentos temporários;

RELATÓRIO DE GOVERNANÇA CORPORATIVA

- IV - examinar as matérias que lhe forem atribuídas, manifestando-se formalmente sobre elas;
- V - participar de todas as discussões e deliberações;
- VI - votar as proposições submetidas à deliberação do Conselho Fiscal;
- VII - solicitar a convocação de reuniões extraordinárias sempre que entender necessárias;
- VIII – expor, em tempo oportuno, as matérias que lhe forem distribuídas pelo Presidente;
- IX – apresentar:
- a) ao Conselho de Administração os assuntos relacionados ao CAPSIRATI, no âmbito de sua atuação;
- b) proposição, requerimento, moção e questão de ordem; e
- c) retificação ou impugnações de ata.
- X- Zelar pelas informações tratadas no conselho, emitindo informações externamente sempre de forma oficial.

3.2.1. PRINCIPAIS AÇÕES DO CONSELHO;

- Análise e parecer sobre os relatórios mensais de receitas, despesas e investimentos;
- Análise e parecer da proposta orçamentária;
- Análise e parecer sobre as contas anuais;
- Análise e parecer sobre a política de investimentos;
- Análise e parecer sobre a avaliação atuarial;
- Análise dos relatórios de controle interno;
- Emissão de pareceres do conselho de administração.

RELATÓRIO DE GOVERNANÇA CORPORATIVA

3.2.2 COMPOSIÇÃO DO CONSELHO FISCAL, MANDATO 2023- 2027 gestão 2023 a 2027 (iniciada em agosto de 2023 e término em agosto de 2027- decreto de nomeação n.º 386/2023 e alterações Decreto n.º 106/2024)

Membro	Formação	Certificação	Validade
1.Andreia Leonora Teixeira Likes – titular substituta	Administração de empresas	Certificação para membros do conselho fiscal	27/082027
2.Antonio Carlos Mucham (suplente)	Administração de empresas	Certificação para membros do conselho fiscal	15/03/2028
3.Averaldo Lejambre (titular substituto)	Ciências contábeis	Certificação para membros do conselho fiscal	03/06/2028
4.Radames Rangel (titular)	Ciências contábeis	Certificação para membros do conselho fiscal	15/03/2028
5.Mauro Ledesma de Mattos (titular afastado a pedido)	Ciências contábeis		
4.Alessandro Tribek (titular afastado a pedido)	Geografia		

RELATÓRIO DE GOVERNANÇA CORPORATIVA

3.3. DIRETORIA EXECUTIVA

A diretoria executiva é o órgão de execução da gestão do CAPSIRATI e é composta por um Superintendente e um Diretor de Administração e Finanças. São funções nomeadas pelo prefeito no caso do superintendente e o diretor financeiro é nomeado pelo superintendente, entre funcionários de carreira com reconhecida capacidade e idoneidade moral.

De acordo com a legislação, as atribuições da diretoria executiva

- I - Cumprir e fazer cumprir as normas e critérios gerais estabelecidos pelo Conselho de Administração para a gestão administrativa, financeira e patrimonial do Sistema de Seguridade Social do Servidor;
 - II - Cumprir e fazer cumprir as diretrizes e normas gerais de organização e administração da Autarquia estabelecidas pelo Conselho de Administração;
 - III - Deliberar sobre as seguintes matérias a serem submetidas à apreciação do Conselho de Administração:
 - IV - Propostas de alteração no Sistema de Seguridade Social do Servidor; plano anual de custeio dos benefícios;
- Plano anual de aplicação das reservas nos Fundos de Previdência;
 - Plano estratégico dos trabalhos administrativos;
 - Plano plurianual, diretrizes orçamentárias e orçamento anual da Autarquia;
 - Balanços mensais, balanço geral e prestação de contas da Autarquia;
 - Planos de carreiras, criação e extinção de cargos e funções, valores dos vencimentos e das gratificações e admissões de pessoal;
 - Relatório anual das atividades da Autarquia;
 - Contratação de serviços e obras;
 - Contratação de operações de crédito;

RELATÓRIO DE GOVERNANÇA CORPORATIVA

- Aquisição, administração e alienação de imóveis, créditos, direitos e ações que integram o patrimônio de Sistema de Seguridade Social do Servidor
- Outras atividades administrativas da Autarquia.

Dirigentes	Formação	Certificação	Validade
Rozenilda Romaniw Bárbara	Engenheira agrônoma	Certificação dos dirigentes do órgão gestor do RPPS	04/04/2027
Antônio Valmor Ferreira	Ciências contábeis	Certificação dos dirigentes do órgão gestor do RPPS	01/09/2027

3.4 EQUIPE OPERACIONAL

Dirigentes	Formação/ocupação	Certificação	Validade
Danilo André de Souza	Advogado/advogado	Certificação dos dirigentes do órgão gestor do RPPS	31/08/2027
João Marcos Batista	Ciências contábeis/contador	Certificação dos dirigentes do órgão gestor do RPPS	31/08/2027
Eduardo Carach Menon	Administração – assistente administrativo	Certificação dos dirigentes do órgão gestor do RPPS	31/08/2027
Léia Miranda dos Santos	Turismo - assistente administrativa		

RELATÓRIO DE GOVERNANÇA CORPORATIVA

3.5. COMITÊ DE INVESTIMENTOS

O Comitê de Investimentos é órgão de caráter deliberativo, com a finalidade de assessorar a Unidade Gestora no processo decisório quanto à execução da política de investimentos dos recursos da Caixa de Aposentadoria e Pensão dos Servidores Municipais de Irati – CAPSIRATI, tendo presentes as regras de segurança, rentabilidade, solvência, liquidez e transparência, em conformidade com as diretrizes estabelecidas pelo Conselho Monetário Nacional.

Todos os membros do comitê possuem certificação vigente, possuem formação superior em cumprimento a Portaria nº 9.907/2020 do Ministério da Economia/Secretaria de Previdência e Trabalho que estabelece os parâmetros para dirigentes, gestores de recursos e membros dos conselhos e comitês de RPPS.

Como competência, o Comitê de Investimentos tem como finalidade:

- I - Elaborar a política de investimentos da Caixa de Aposentadoria e Pensão dos Servidores Municipais de Irati – CAPSIRATI, avaliando cenários econômicos;
- II - Analisar e propor políticas e estratégias de investimentos;
- III - acompanhar e avaliar o desempenho dos investimentos realizados, em conformidade com os objetivos estabelecidos pela Política de Investimentos, propondo mudanças ou redirecionamento de recursos;
- IV - Analisar a conjuntura, cenários econômicos e perspectivas de mercado, propondo as estratégias de investimentos para um determinado período;
- V - Avaliar as opções de investimento e estratégias que envolvam compra, venda e/ou renovação dos ativos das carteiras da Caixa de Aposentadoria e Pensão dos Servidores Municipais de Irati – CAPSIRATI;
- VI - Avaliar riscos potenciais;

RELATÓRIO DE GOVERNANÇA CORPORATIVA

VII - Acompanhar a execução da Política de Investimentos dos recursos do RPPS;

VIII - Propor alterações na Política de Investimentos.

3.5.1. COMPOSIÇÃO DO COMITÊ DE INVESTIMENTOS 2023-2027 gestão 2023 a 2027 (iniciada em agosto de 2023 e término em agosto de 2027- decreto de nomeação n.º 386/2023 e alterações Decreto n.º 106/2024)

Membros	Formação	Certificação	Validade
Rozenilda Romaniw Bárbara	Engenheira agrônoma	Certificação do responsável pela gestão dos recursos em membros do comitê de investimentos do RPPS	28/08/2027
Antônio Sidnei Martins	Engenheiro agrônomo	Certificação do responsável pela gestão dos recursos em membros do comitê de investimentos do RPPS	13/03/2028
Fernando José dos Anjos	Geografia	Certificação do responsável pela gestão dos recursos em membros do comitê de investimentos do RPPS	27/08/2027

RELATÓRIO DE GOVERNANÇA CORPORATIVA

3.6. CONTROLE INTERNO

O CAPSIRATI ainda não dispõe de um sistema de controle interno dentro da sua instituição e com isto, compartilha a estrutura da controladoria da Prefeitura Municipal de Irati, a qual exerce este papel, realizando a confecção de relatórios inerentes à transparência pública, cujos relatórios são assinados em conjunto com a contabilidade do CAPSIRATI.

O controle interno segue a orientação do TCE Paraná a partir das Notas Técnicas editadas pelo TC, a exemplo do ano de 2022, quando emitiu a NT n.º 16/2022/CGC/TCE/PR, que estabelece a transparência da administração pública, com objetivo de fomentar a transparência pública, fortalecer e ampliar o exercício do controle social.

Cabe salientar, que o Capsirati mantém como política sua administração para obtenção do Pró- gestão, nível II, qualificando a entidade para ampliar sua capacidade de gestão e alocação de recursos.

Controle interno	Formação	Certificação	Validade
Irailce Aparecida Budziak Machado	Ciências contábeis	Certificação do responsável pela gestão dos recursos em membros do comitê de investimentos do RPPS	04/09/2027

RELATÓRIO DE GOVERNANÇA CORPORATIVA

4.0. RPPS- REGIME PRÓPRIO DE PREVIDÊNCIA SOCIAL

O Regime Próprio de Previdência Social administra os benefícios de aposentadorias e pensões por morte de servidores municipais de Irati e seus dependentes, e contava em 31/12/2023.

4.1 NÚMERO DE ATIVOS DE ATIVOS, APOSENTADOS E PENSIONISTAS

Ano	Ativos	Novos Aposentados e pensionistas	Pensionistas	Total
2014	1.194	191	53	1.438
2015	1.187	216	60	1.463
2016	1.169	250	66	1.485
2017	1.143	282	72	1.497
2018	1.109	308	82	1.499
2019	1.063	355	95	1.513
2020	1.016	386	104	1.506
2021	951	434	115	1.500
2022	886	464	117	1.467
2023	1088	483	112	1.683

RELATÓRIO DE GOVERNANÇA CORPORATIVA

4.2. BENEFÍCIOS PREVIDENCIÁRIOS CONCEDIDOS

Ano	Aposentadorias	Pensões	Total
2014	19	4	23
2015	27	9	36
2016	38	7	45
2017	31	7	38
2018	28	10	38
2019	38	10	48
2020	38	12	50
2021	57	14	71
2022	44	8	52
2023	24	6	31
2024 (até 15 de julho)	23	6	29
Total	467	93	560

RELATÓRIO DE GOVERNANÇA CORPORATIVA

4.3. EVOLUÇÃO DA FOLHA DE PAGAMENTO

Ano	Aposentadorias	Pensões	Auxílio doença	Total	% cresc por ano
2014	4.835.925,36	1.067.156,62	457.082,92	6.360.164,90	0,00
2015	5.794.337,18	1.305.529,62	327.563,89	7.427.430,69	16,78
2016	7.452.736,42	1729.002,47	472.387,64	9.654.126,53	13,46
2017	9.452.574,48	1.969.909,07	659.008,39	12.081.491,94	25,14
2018	10.720.185,58	2.037.486,30	880.872,52	13.638.544,40	12,88
2019	12.507.672,78	2.274.985,74	951.507,70	15.734.166,22	15,36
2020	14.478.013,22	2.507.311,80	0,00	16.985.325,02	7,95
2021	16.994.257,36	2.889.284,92	0,00	19.883.542,28	17,06
2022	22.138.107,98	3.536.659,14	0,00	25.674.767,12	34,16
2023	25.412.830,90	3.878.391,72	0,00	29.609.578,32	15,32
2024*	10.660.002,38	1.574.316,21	0,00	12.234.318,59	
Total	140.446.643,64	24.770.033,61	3.748.423,06	168.965.099,62	

*- Apuração de dados de 01 de janeiro a 31 de maio de 2024.

RELATÓRIO DE GOVERNANÇA CORPORATIVA

4.4. RECADASTRAMENTO

O CAPSIRATI realiza a anualmente o recadastramento por questão legal previsto na Lei Municipal 5.011/2022. O recadastramento tem como objetivo atualizar sempre os beneficiários além de subsidiar o cálculo atuarial.

O recadastramento é realizado na sede do CAPSIRATI, amplamente divulgado, inclusive fazendo busca ativa e para aqueles que residem em outros lugares, o recadastramento pode ser realizado a distância, desde que registre em cartório a veracidade das informações. No ano de 2023 foi realizado o censo previdenciário para aposentados, pensionistas e ativos.

4.5. OUTROS ATENDIMENTOS DO CAPSIRATI

O CAPSIRATI realiza atendimentos aos beneficiários, tais como:

- Fornecimento e elaboração de cálculo da carta margem para instituições bancárias;
- Fornecimento de contracheques
- Fornecimento de DIRF
- Processos de isenção de imposto de renda para beneficiários
- Análise, confecção, concessão de aposentadorias e pensões;
- Agendamento de perícia médica para concessão de benefícios;
- Orientação para elaboração de imposto de renda;
- Fornecimento de CTC - Contribuição de Tempo de Serviço (a partir de abril de 2023)
- Cálculos para tempo de aposentadoria
- Análise e fornecimento de documento para abono permanência

4.6. APOSENTADORIA DOS SERVIDORES

Integram os Regime Próprio de Previdência Social – CAPSIRATI, os servidores titulares de cargo efetivo da administração direta, autarquias e fundações e do legislativo municipal. Destaca-se que as regras de concessão da aposentadoria dos servidores públicos sofreram alterações desde a Emenda Constitucional nº 20/1998, passando pela Emenda Constitucional nº 41/2003, pela Emenda Constitucional nº 47/2005, pela Emenda Constitucional nº 70/2012 e depois pela Emenda Constitucional nº 103/2019.

Com as referidas alterações na legislação previdenciária, estabeleceram-se diferentes possibilidades aos servidores públicos de se aposentarem de acordo com requisitos de tempo de contribuição e idade. As regras são divididas em 'Regras Gerais', destinadas a todos os servidores, e 'Regras de Transição', dirigidas a determinados servidores dependendo da data do ingresso no serviço público.

RELATÓRIO DE GOVERNANÇA CORPORATIVA

5.0. COMPREV

O Sistema Comprev foi desenvolvido para possibilitar a Compensação Previdenciária entre o INSS e os Regimes Próprios de Previdência Social (RPPS). A versão do Novo Comprev 2020, traz como principal mudança a possibilidade de Compensação entre a maioria dos Regimes Próprios.

5.1. NOSSOS NÚMEROS EM 2023

Processos abertos pelo Capslirati para compensação junto ao Regime Geral e outros – total 198 processos

Processos abertos pelo Regime Geral e outros para compensação junto ao RPPS – Capslirati – 52 processos

5.2. ENTRADAS E SAÍDAS DE RECEITAS POR COMPENSAÇÃO

Ano	Recebido do RGPS	Saldo bloqueado a receber	Pago RPPS
2020	13.692,11		0,00
2021	135.641,62		26.663,48
2022	174.816,91		0,00
2023	361.900,54	230.875,35	37.256,57
2024*	690.863,10		696,08
Total	1.399.914,13	230.875,35	64.615,13

* até 30 de junho de 2024.

Possibilidade de compensação para o Capslirati – apurado em 13/06/2024 R\$ 6.622.001,95

RELATÓRIO DE GOVERNANÇA CORPORATIVA

6.0. LICITAÇÕES E CONTRATOS ano 2023

No ano de 2023, foram realizados os seguintes processos de licitação pelo CapsIrati, especificados com segue:

Tipo de licitação	n.º da licitação	Objeto
Dispensa	001/2023	Fornecimento de energia para o CAPSIRATI publicado em 13/01/2023
Dispensa	002/2023	Contratação de empresa para desenvolvimento e manutenção do site do CAPSIRATI, fornecendo portal WEB, serviços de manutenção corretiva e evolutiva, hospedagem, e serviços de e-mail. Publicada em 13/01/2023.
Inexigibilidade	001/2023	Pagamento de anuidade APEPREV. Publicada em 13/01/2023
Inexigibilidade	002/2023	Prestação de serviços de água e esgoto.
Dispensa	03/2023	Contratação de estudos da ALM emitida
Dispensa	004/2023	Contratação de sistema para concessão de benefícios
Dispensa	005/2023	Contratação de Instituição Financeira para processamento da folha de pagamentos dos servidores inativos e pensionistas da Caixa de Aposentadoria dos Servidores Municipais de Irati.
Dispensa	006/2023	Locação do Imóvel localizado na rua XV de Novembro, 735 centro, Irati - Pr, Sede do CAPSIRATI.

RELATÓRIO DE GOVERNANÇA CORPORATIVA

Dispensa	007/2023	Contratação de empresa especializada para prestação de serviços na área de consultoria de investimentos financeiros para o CAPSIRATI.
Dispensa	008/2023	Concessão de licença de uso de software de informática para gestão de RPPS, contemplando as funcionalidades: Módulo Recadastramento e Prova de Vida Online. Integração com o sistema de RH da Prefeitura Municipal e RPPS para importação dos dados iniciais e manutenção mensal dos dados.
Dispensa	009/2023	Aquisição de Webcam para realização do Censo Previdenciário dos servidores ativos da Prefeitura de Irati e aposentados e pensionistas do CAPSIRATI.

RELATÓRIO DE GOVERNANÇA CORPORATIVA

7.0. SETOR JURÍDICO

PROCESSOS ANO DE REFERÊNCIA 2023

Processos em tramite – 27

Processos em conhecimento – 21 – (não houve sentença ou execução)

Processos execução - 6

Documento expedido	Processo	Partes	Valor pago R\$
RPV- HE	000076- 09.2023.8.16.0095	ANTONIO CARDOZO DOS SANTOS	10.727,62
EXECUÇÃO	0000388- 09.2024.8.16.0205	DOROTEIA ROIK	10.000,00
RPV – HE	0000919- 42.2021.8.16.0095	ADÃO DENILSON ALVES	2.957,54
RPV – HE	0001700- 49.2021.8.16.0095	GUILHERME BARBY DE LIMA	2.377,41
RPV – HE	0001701- 49.2021.8.16.0095	EDILSON BONETE	9.258,84
RPV – HE	0001702- 34.2021.8.16.0095	JULIO ALBERTO BACIL RODRIGUES	7.055,33
RPV – HE	0002247- 2022.8.16.0095	GERCI SILVEIRA	1.114,88

RELATÓRIO DE GOVERNANÇA CORPORATIVA

8. DADOS FINANCEIROS 2023

8.1 RECEITAS

RECEITAS	VALOR (R\$)	PERCENTUAL (%)
Contribuição do servidor ativo	8.129.741,92	18,62
Contribuição do servidor inativo	1.670.812,38	3,82
Contribuição patronal	8.507.740,88	19,49
Parcelamentos	4.110.686,11	9,40
Aplicação financeira	18.326.936,85	42,00
Aportes periódicos para amortização de déficit atuarial do RPPS principal	2.172.897,00	5,00
Compensação financeira	130.804,35	0,30
Cessão da folha	587.500,75	1,35
Taxa de administração	1.186,10	0,20
Total	43.638.306,34	100

RELATÓRIO DE GOVERNANÇA CORPORATIVA

8.2. DADOS DE DESPESAS

DESPESAS (2023)	VALOR (R\$)	PERCENTUAL (%)
Aposentadorias	25.704.182,29	82,26
Pensões	3.905.396,03	12,50
Obrigações patronais	31.769,73	0,10
Material de consumo	10.689,67	0,03
Serviços de pessoa física	205.189,63	0,66
Serviços de pessoa jurídica	145.826,66	0,47
Obrigações tributárias e contributivas	875.878,25	2,80
Sentenças judiciais	365.216,47	1,17
Equipamentos e material permanente	3.225,00	0,01
Total	31.245.369,73	100

RELATÓRIO DE GOVERNANÇA CORPORATIVA

8.3. APLICAÇÕES FINANCEIRAS

8.3.1. POSIÇÃO DA CARTEIRA EM 31/12/2023

Posição da carteira em 31/12/2023		
Segmento	Valor (R\$)	Percentual %
Renda fixa	121.669.899,50	87,22
Renda Variável	17.286.574,15	12,39
Fundos imobiliários	547.998,63	0,39
Total	139.504.472,28	100

8.3.2. EVOLUÇÃO DA CARTEIRA DE INVESTIMENTOS x DESPESAS COM APOSENTADORIAS E PENSÕES

Mês dez / ano	Patrimônio total	Pagamento de aposentadorias e pensões	Percentual patrimônio/proventos %
Dez/ 2015	63.527.792,73	7.427.430,69	11,70
Dez/ 2016	82.463.526,96	9.654.126,53	11,70
Dez/ 2017	95.706.333,62	12.081.491,94	12,63
Dez/ 2018	103.751.405,59	13.638.544,40	13,15
Dez/ 2019	118.790.907,32	15.734.166,22	13,25
Dez/ 2020	124.733.916,99	16.985.325,02	13,62
Dez/ 2021	123.420.976,87	19.883.542,28	16,11
Dez/2022	128.402.157,60	25.674.767,12	20,00
Dezembro/2023	139.504.472,28	29.609.578,32	21,23

Em forma de anexo (01) apresenta-se o relatório completo da Carteira de Investimentos com posicionamento em dezembro de 2023, a qual fora executada de acordo com a Política de Investimentos cuja meta a ser atingida fora estabelecida de IPCA + 4,9%.

RELATÓRIO DE GOVERNANÇA CORPORATIVA

9. EVOLUÇÃO DA SITUAÇÃO ATUARIAL

Evolução do resultado técnico atuarial – Fundo Previdenciário

Descrição	2023	2022	2021
Base Cadastral			
Quantidade Servidores Ativos	890	945	1020
Quantidade Aposentados	467	443	386
Quantidade Pensionistas	110	91	104
Média Salarial Ativos (R\$)	4.231,13	3.096,66	3.116,42
Média Salarial Aposentados (R\$)	4.154,75	2.576,04	2.448,44
Média Salarial Pensionistas (R\$)	2.779,85	1.919,79	1.705,45
Idade Média Servidores Ativos	46	45	45
Idade Média Aposentados	63	62	62
Idade Média Pensionistas	54	53	54
Idade Média Projetada para Aposentadoria	65	63	63
Resultados			
Valores dos Compromissos			
Ativos Garantidores dos Compromissos do Plano de Benefícios (R\$)	138.759.410,03	139.437.516,52	144.773.959,57
Valor Atual dos Benefícios Futuros - Benefícios Concedidos (R\$)	425.448.645,19	270.335.698,80	197.776.116,24
Valor Atual das Contribuições Futuras - Benefícios Concedidos (R\$)	1.676.125,96	242.600,84	376.602,20
Reserva Matemática dos Benefícios Concedidos (R\$)	423.772.519,24	270.093.097,96	197.399.514,04
Valor Atual dos Benefícios Futuros - Benefícios a Conceder (R\$)	301.445.647,91	279.538.105,26	280.804.338,80
Valor Atual das Contribuições Futuras - Benefícios a Conceder (R\$)	130.645.608,36	87.981.629,30	105.538.165,10
Reserva Matemática dos Benefícios a Conceder (R\$)	118.141.247,27	150.857.512,29	131.000.240,61
Valor Atual da Compensação a Receber (R\$)	52.658.792,28	40.698.963,67	44.265.933,09
Valor Atual da Compensação a Pagar (R\$)	0,00	0,00	0,00
Resultado Atuarial (R\$)	403.154.356,48	281.513.093,73	183.625.795,08

Fonte: Relatório da Avaliação atuarial 2023, Irati-Pr disponível em: https://capsirati.com.br/paginas-centralizadas/5_110_Avaliacao-Atuarial-2023.html. Acesso em; 05/07/2024

RELATÓRIO DE GOVERNANÇA CORPORATIVA

10. Equipe Gestora CAPSIRATI 2023 -2024

Diretoria Executiva

Rozenilda Romaniw Bárbara – Superintendente

Antônio Valmor Ferreira – Diretor Técnico

Conselho de administração

Antônio Sidnei Martins

Cleide Aparecida da Cruz Andrade – presidente

Gerson Luiz Grochoski

Gerson Vicente Domingues

Marcia Andriola Medeiros

Maria Rosangela Likes

Denis Cesar Muchau

Edson Luiz Kusma

Francelise Crovador

Conselho Fiscal

Andreia Leonora Teixeira Likes

Antônio Carlos Mucham

Averaldo Lejambre

Radamés Rangel

Mauro Ledesma

Alessandro Tribek

Comitê de Investimentos

Rozenilda Romaniw Bárbara

Antonio Sidnei Martins

José Fernando dos Anjos

Antonio Carlos Mucham (membro apoiador)

Radamés Rangel (membro apoiador)

11. Anexos

Decretos da composição de nomeação da equipe administrativa e executiva

Relatório de Desempenho dos Investimentos do Capslrati período de jan a dez de 2023

DECRETO Nº 386/2023

O **PREFEITO MUNICIPAL DE IRATI**, Estado do Paraná, no uso das atribuições que lhe confere o artigo 68 da Lei Orgânica Municipal e Lei Municipal nº 5.011/2022, dentre outros dispositivos legais aplicáveis à espécie,

PUBLICADO

5.011/2022, de

Centro Sul

Edição 9516

Página 20

Data 28/07/23

DECRETA:

Art. 1º - Ficam nomeados e empossados para o exercício de mandato no Conselho de Administração do Regime Próprio de Previdência Social de Irati, os eleitos pelos votos dos segurados, bem como os indicados pelo Poder Executivo, Legislativo e pelo Sindicato dos Funcionários Públicos do Município de Irati, como prevê o art. 67 da Lei Municipal nº 5.011/2022, os seguintes membros:

I – Titulares do Conselho de Administração:

- a) Antônio Sidnei Martins;
- b) Cleide Aparecida da Cruz Andrade;
- c) Gerson Luiz Grochoski;
- d) Marcia Andriola Medeiros;
- e) Rosenilda Aparecida Golinhak Paiva – Poder Executivo;
- f) Gerson Vicente Domingues – Poder Legislativo; e,
- g) Maria Rosangela Likes – Sindicato dos Funcionários Públicos Municipais.

II – Suplentes do Conselho de Administração:

- a) Edson Luis Kuzma;
- b) Francelize Crovador;
- c) Denis Cezar Musial;

Art. 2º - Ficam nomeados e empossados para exercício de mandato no Conselho Fiscal do Regime Próprio de Previdência Social de Irati, os eleitos pelos votos dos segurados, bem como os indicados pelo Poder Executivo, nos termos do art. 68, da Lei nº 5.011/2022, os seguintes membros:

I – Titulares do Conselho Fiscal:

- a) Alessandro Trybek;

- b) Mauro Ledesma de Mattos; e,
- c) Radamés Rangel.

II – Suplentes do Conselho Fiscal:

- a) Andreia Leonora Teixeira Likes;
- b) Antônio Carlos Mucham; e,
- c) Averaldo Lejambre.

Art. 3º - Ficam nomeados para o Comitê de Investimentos, de acordo com artigo 69, da Lei nº 5.011/2022, os seguintes servidores.


- a) Guilherme Barby de Lima;
- b) Antônio Sidnei Martins; e,
- c) Fernando José dos Anjos.

Art. 4º - Ficam nomeados os membros para a Diretoria Executiva, de acordo com o art. 73, da Lei nº 5.011/2022, os seguintes servidores municipais:

- a) Rozenilda Romaniw Bárbara; e,
- b) Antônio Valmor Ferreira.

Art. 5º - Este decreto entra em vigor a partir do dia 01 de agosto de 2023, revogadas as disposições em contrário.

GABINETE DO PREFEITO MUNICIPAL DE IRATI, em 27 de julho de 2023.



Jorge David Derbli Pinto
Prefeito Municipal

DECRETO Nº 106/2024

O PREFEITO MUNICIPAL DE IRATI, Estado do Paraná, no uso das atribuições legais conferidas pela Lei Orgânica do Município e pela Lei Municipal nº 5.011/2022,

DECRETA:

Art. 1º - Altera o art. 3º, do Decreto nº 386/2023, passando a constar a seguinte redação:

"Art. 3º - Ficam nomeados para o Comitê de Investimentos, de acordo com artigo 69, da Lei nº 5.011/2022, os seguintes servidores.


- a) *Rozenilda Romaniw Bárbara;*
- b) *Antônio Sidnei Martins; e,*
- c) *Fernando José dos Anjos."*

Art. 2º - Este Decreto entra em vigor na data de sua publicação, operando-se efeitos retroativos à 02.01.2024

Art. 3º - Revoga-se as disposições em contrário, em especial o Decreto nº 011/2024.

de 2024.


GABINETE DO PREFEITO MUNICIPAL DE IRATI, em 4 de março

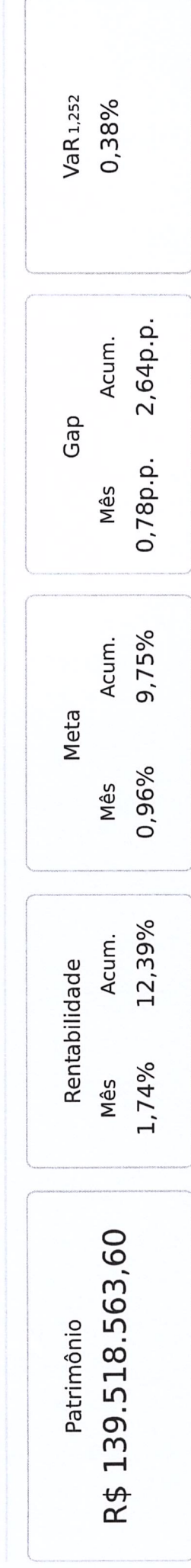


Jorge David Derbli Pinto
Prefeito Municipal

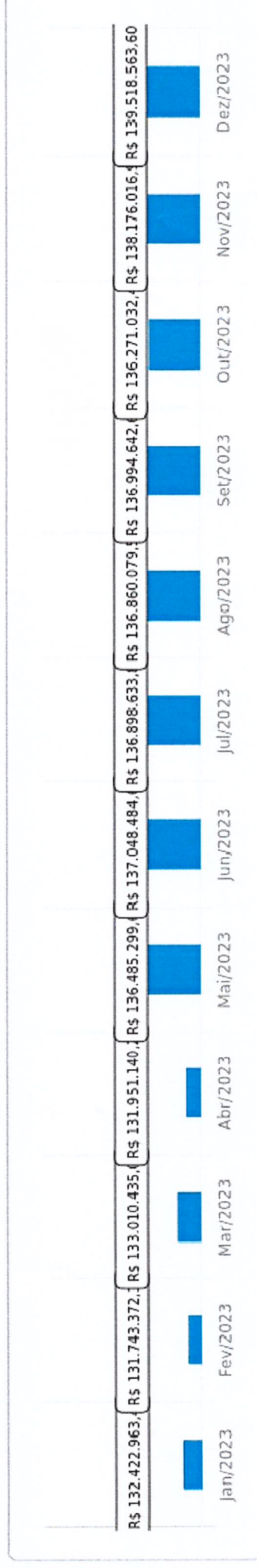
Anexo I

**Relatório de Desempenho dos Investimentos do Capslrati período de jan a
dez de 2023**

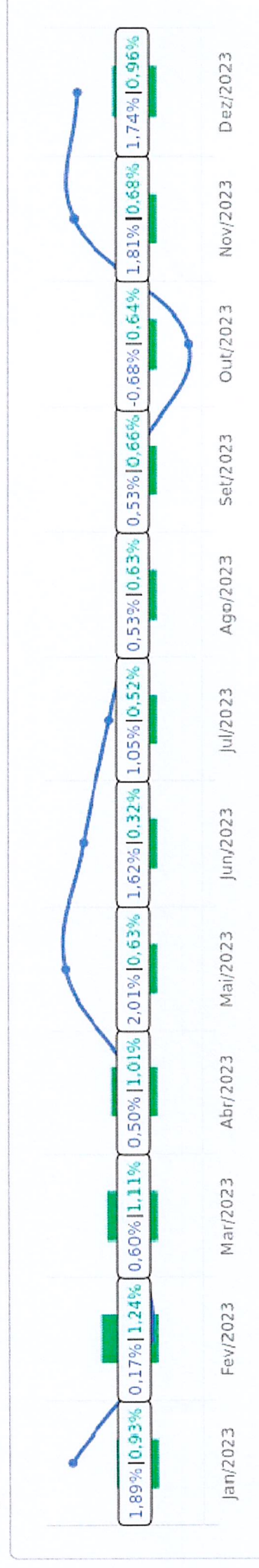




Evolução do Patrimônio



Comparativo (Rentabilidades | Metas)



ATIVO	SALDO	CARTEIRA(%)	RESG.	4.963	RETORNO (R\$)	(%)	TX ADM
CAIXA BRASIL IMA-B 5 TP FI RF	R\$ 10.001.623,54	7,17%	D+0	7, I "b"	R\$ 142.010,22	1,44%	0,20%
CAIXA BRASIL IDKA IPCA 2A TP FI RF	R\$ 4.212.391,46	3,02%	D+0	7, I "b"	R\$ 58.234,28	1,40%	0,20%
CAIXA BRASIL GESTÃO ESTRATÉGICA FIC RF	R\$ 0,00	0,00%	D+0	7, I "b"	R\$ 476,86	1,21%	0,40%
BB IMA-B 5 FIC RF PREVID LP	R\$ 14.201.477,52	10,18%	D+1	7, I "b"	R\$ 202.222,81	1,44%	0,20%
BB IRF-M TP FI RF PREVID	R\$ 7.194.482,78	5,16%	D+1	7, I "b"	R\$ 103.459,45	1,46%	0,20%
BB IMA-B 5+ TP FI RF PREVID	R\$ 3.607.852,84	2,59%	D+2	7, I "b"	R\$ 136.478,77	3,93%	0,20%
BB TÍTULOS PÚBLICOS VÉRTICE 2024 FI REN...	R\$ 2.706.169,30	1,94%	D+0	7, I "b"	R\$ 24.969,25	0,93%	0,10%
BTG PACTUAL FIC RF INFLATION	R\$ 10.614.119,96	7,61%	D+1	7, I "b"	R\$ 349.408,16	3,40%	0,40%
BB IRF-M 1 TP FIC RF PREVID	R\$ 3.928.225,95	2,82%	D+0	7, I "b"	R\$ 14.176,07	0,36%	0,10%
CAIXA BRASIL IRF-M 1 TP FI RF	R\$ 68.639,75	0,05%	D+0	7, I "b"	R\$ 148,17	0,22%	0,20%
CAIXA BRASIL DISPONIBILIDADES FI RF	R\$ 6.965,37	0,00%	D+0	7, III "a"	R\$ 335,39	0,73%	0,80%
BB INSTITUCIONAL FI RF	R\$ 10.510.891,31	7,53%	D+0	7, III "a"	R\$ 126.999,57	1,00%	0,20%
BB FLUXO FIC RF PREVID	R\$ 905.074,00	0,65%	D+0	7, III "a"	R\$ 10.746,25	0,15%	1,00%
ITAÚ SOBERANO RF SIMPLES FICFI	R\$ 3.243,26	0,00%	D+0	7, III "a"	R\$ 28,66	0,89%	0,15%
BTG PACTUAL EXPLORER INSTITUCIONAL FI RF	R\$ 11.594.614,50	8,31%	D+1	7, III "a"	R\$ 126.976,26	1,11%	0,40%
FI CAIXA BRASIL MATRIZ RF	R\$ 556.988,42	0,40%	D+0	7, III "a"	R\$ 5.158,32	0,93%	0,20%
BB AÇÕES DIVIDENDOS MIDCAPS FIC FIA	R\$ 425.907,56	0,31%	D+3	8, I	R\$ 32.068,62	8,14%	1,00%
BB AGRO FIC AÇÕES	R\$ 2.904.662,03	2,08%	D+2	8, I	R\$ 114.746,44	4,11%	1,00%
TRIGONO DELPHOS INCOME INSTITUCIONAL ...	R\$ 2.459.736,98	1,76%	D+32	8, I	R\$ 111.936,04	4,77%	2,00%
TRIGONO FLAGSHIP SMALL CAPS INSTITUCIO...	R\$ 8.131.566,58	5,83%	D+32	8, I	R\$ 356.359,58	4,58%	2,00%
CAIXA BRASIL ETF IBOVESPA FI AÇÕES	R\$ 3.364.701,00	2,41%	D+3	8, II	R\$ 170.425,33	5,34%	0,50%
BRAZILIAN GRAVEYARD AND DEATH CARE SE...	R\$ 547.998,63	0,39%	-	D - FI	R\$ -15.999,96	-2,84%	1,60%

CAPSIRATI**Carteira - Dezembro/2023**

TÍTULOS PÚBLICOS	R\$ 35.139.363,66	25,00%	-	7, I "a"	R\$ 299.310,84	0,86%	-
TÍTULOS PRIVADOS	R\$ 6.417.775,88	4,00%	-	7, IV	R\$ 66.076,85	1,04%	-
Total investimentos	R\$ 139.504.472,28	100,00%			R\$ 2.436.752,23	1,74%	
Disponibilidade	R\$ 14.091,32	-			-	-	-
Total patrimônio	R\$ 139.518.563,60	100,00%			-	-	-

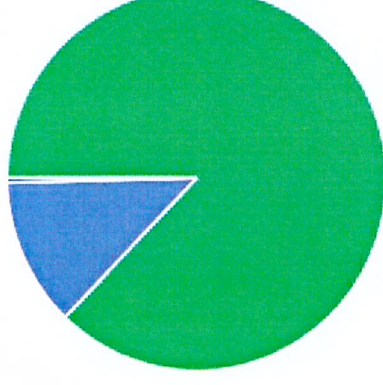
unoapp.com.br

As informações deste relatório foram obtidas a partir de fontes públicas ou privadas consideradas confiáveis, cuja responsabilidade não é assumida pela LEMA, pelo titular desta marca ou por qualquer das empresas de seu grupo empresarial. As informações disponíveis, não devem ser entendidas como colocação, distribuição ou oferta de fundo de investimento ou qualquer outro valor mobiliário. Fundos de investimento não contam com a garantia do Administrador do fundo, Gestor da carteira ou qualquer mecanismo de seguro ou, ainda, do Fundo Garantidor de Créditos - FGC. Rentabilidade obtida no passado não representa garantia de rentabilidade futura. As estratégias com derivativos utilizadas como parte da política de investimento de fundos de investimento, podem resultar em significativas perdas para seus cotistas superiores ao capital aplicado e a consequente obrigação de aportar recursos adicionais para cobrir o prejuízo do fundo. Ao investidor é recomendada a leitura cuidadosa do prospecto e regulamento do fundo de investimento ao aplicar seus recursos. Para avaliação da performance de um fundo de investimento, é recomendável a análise de, no mínimo, 12 (doze) meses. Os valores exibidos estão em Real (R\$). Para os cálculos foram utilizadas observações Diárias.

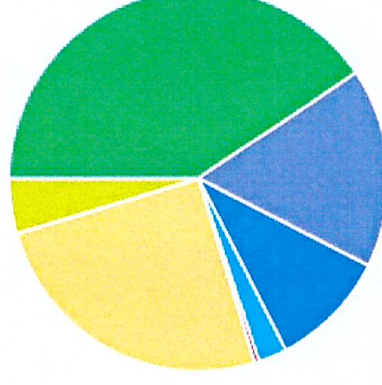
CAPSIRATI

Distribuição - Dezembro/2023

CLASSE	PERCENTUAL	VALOR	LEG.
Renda Fixa	87,22%	R\$ 121.669.899,50	■
Renda Variável	12,39%	R\$ 17.286.574,15	■
Fundos Imobiliários	0,39%	R\$ 547.998,63	■
Total	100,00%	R\$ 139.504.472,28	



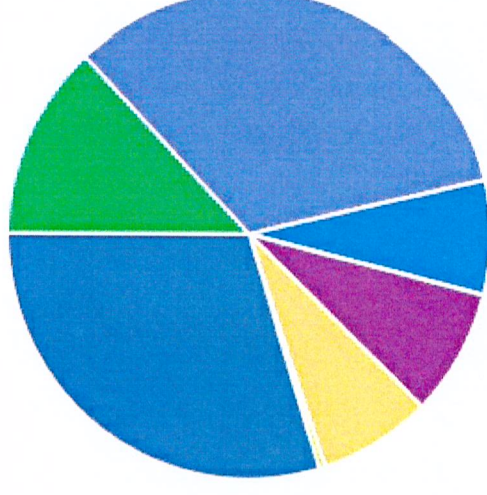
ENQUADRAMENTO	PERCENTUAL	VALOR	LEG.
Artigo 7º, Inciso I, Alínea " b "	40,53%	R\$ 56.534.983,10	■
Artigo 7º, Inciso I, Alínea " a "	25,19%	R\$ 35.139.363,66	■
Artigo 7º, Inciso III, Alínea " a "	16,90%	R\$ 23.577.776,86	■
Artigo 8º, Inciso I	9,98%	R\$ 13.921.873,15	■
Artigo 7º, Inciso IV	4,60%	R\$ 6.417.775,88	■
Artigo 8º, Inciso II	2,41%	R\$ 3.364.701,00	■
Desenquadrado - FI	0,39%	R\$ 547.998,63	■
Total	100,00%	R\$ 139.504.472,28	










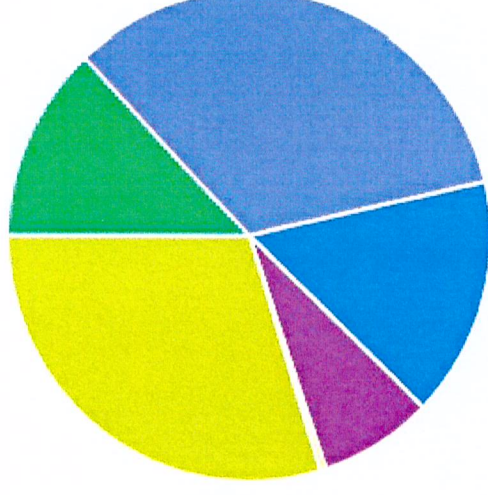
uncoapp.com.br

As informações deste relatório foram obtidas a partir de fontes públicas ou privadas consideradas confiáveis, cuja responsabilidade pela correção e veracidade não é assumida pela LBOA, pelo titular desta marca ou por qualquer das empresas de seu grupo empresarial. As informações disponíveis, não devem ser entendidas como colocação, distribuição ou oferta de investimento ou qualquer outro valor mobiliário. Fundos de investimento não contam com a garantia do Administrador do Fundo. Gestor da carteira de qualquer mecanismo de seguro ou, ainda, do Fundo Garantidor de Créditos - FGC. Rentabilidade obtida no passado não representa garantia de rentabilidade futura. As estratégias com derivativos, utilizadas como parte da política de investimento de fundos de investimento, podem resultar em significativas perdas para seus colistas superiores ao capital aplicado e a consequente obrigação do colista de aportar recursos adicionais para cobrir o prejuízo do fundo. Ao investidor é recomendada a leitura cuidadosa utilizadas observações Diárias.

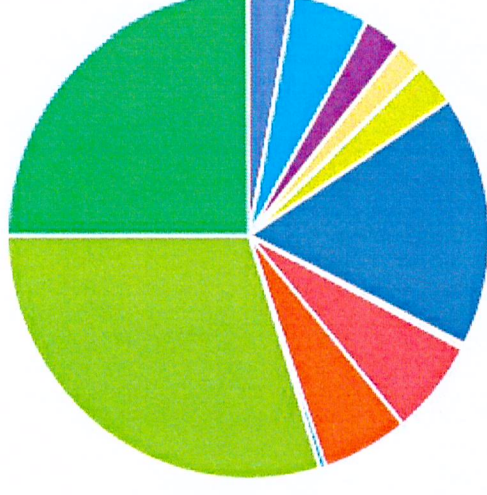
GESTOR	PERCENTUAL	VALOR	LEG.
BB GESTAO	33,25%	R\$ 46.384.743,29	■
TÍTULOS	29,79%	R\$ 41.557.139,54	■
CAIXA DISTRIBUIDORA	13,05%	R\$ 18.211.309,54	■
BTG PACTUAL	8,31%	R\$ 11.594.614,50	■
BTG PACTUAL	7,61%	R\$ 10.614.119,96	■
TRÍGONO CAPITAL	7,59%	R\$ 10.591.303,56	■
ZION GESTAO	0,39%	R\$ 547.998,63	■
ITAU UNIBANCO	0,00%	R\$ 3.243,26	■
Total	100,00%	R\$ 139.504.472,28	



ADMINISTRADOR	PERCENTUAL	VALOR	LEG.
BB GESTAO	33,25%	R\$ 46.384.743,29	
TÍTULOS	29,79%	R\$ 41.557.139,54	
BTG PACTUAL	15,92%	R\$ 22.208.734,46	
CAIXA ECONOMICA	13,05%	R\$ 18.211.309,54	
BEM - DISTRIBUIDORA	7,59%	R\$ 10.591.303,56	
TRUSTEE DISTRIBUIDORA	0,39%	R\$ 547.998,63	
ITAU UNIBANCO	0,00%	R\$ 3.243,26	
Total	100,00%	R\$ 139.504.472,28	







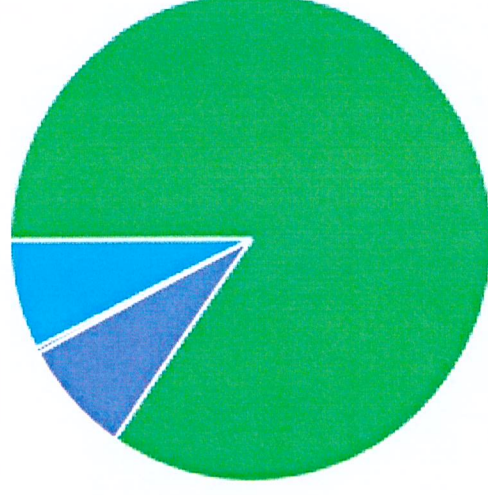
BENCHMARK	PERCENTUAL	VALOR	LEG.
TÍTULOS	29,79%	R\$ 41.557.139,54	
IMA-B 5	24,96%	R\$ 34.817.221,02	
CDI	16,90%	R\$ 23.577.776,86	
IBOVESPA	6,26%	R\$ 8.729.100,01	
SMLL	5,83%	R\$ 8.131.566,58	
IRF-M	5,16%	R\$ 7.194.482,78	
IDKA IPCA 2A	3,02%	R\$ 4.212.391,46	
IRF-M 1	2,87%	R\$ 3.996.865,70	
IMA-B 5 +	2,59%	R\$ 3.607.852,84	
IPCA	1,94%	R\$ 2.706.169,30	
IFIX	0,39%	R\$ 547.998,63	
IDIV	0,31%	R\$ 425.907,56	
IMA Geral ex-C	0,00%	R\$ 0,00	
Total	100,00%	R\$ 139.504.472,28	



CAPSIRATI

Distribuição - Dezembro/2023

LIQUIDEZ	PERCENTUAL	VALOR	LEG.
0 a 30 dias	84,66%	R\$ 118.104.950,74	
31 a 180 dias	7,59%	R\$ 10.591.303,56	
Acima 2 anos	7,39%	R\$ 10.303.943,83	
1 a 2 anos	0,36%	R\$ 504.274,15	
Total	100,00%	R\$ 139.504.472,28	



unoapp.com.br

As informações deste relatório foram obtidas a partir de fontes públicas ou privadas consideradas confiáveis, cuja responsabilidade pela correção e variação não é assumida pela LEMA, pelo titular desta marca ou por qualquer das empresas de seu grupo empresarial. As informações disponíveis, não devem ser entendidas como colocação, distribuição ou oferta de fundo de investimento ou qualquer outro valor mobiliário. Fundos de investimento não contam com a garantia do Administrador do fundo, Gestor da carteira de qualquer mecanismo de seguro ou, ainda, do Fundo Garantidor de Créditos - FGC. Rentabilidade obtida no passado não representa garantia de rentabilidade futura. As estratégias com derivativos, utilizadas como parte da política de investimento de fundos de investimento, podem resultar em significativas perdas para seus cotistas superiores ao capital aplicado e a consequente obrigação do cotista de aportar recursos adicionais para a cobrir o prejuízo do fundo. Ao investidor é recomendada a leitura cuidadosa do prospecto e regulamento do fundo de investimento ao aplicar seus recursos. Para avaliação da performance de um fundo de investimento, é recomendável a análise de, no mínimo, 12 (doze) meses. Os valores exibidos estão em Real (R\$). Para os cálculos foram utilizadas observações Diárias.

REDA FIXA	RESOLUÇÃO(%)	CARTEIRA (R\$)	RESOLUÇÃO(%)	CARTEIRA (R\$)	POLÍTICA DE INVESTIMENTO	POLÍTICA DE INVESTIMENTO		
						Inferior(%)	Alvo(%)	Superior(%)
Títulos Tesouro Nacional - SELIC - 7, I "a"	100%	R\$ 35.139.363,66	100%	R\$ 35.139.363,66	25,19%	15,10%	25,65%	81,95%
FI Renda Fixa Referenciado 100% títulos TN - 7, I "b"	100%	R\$ 56.534.983,10	100%	R\$ 56.534.983,10	40,53%	20,23%	29,60%	81,95%
FI em Índices de Renda Fixa 100% títulos TN - 7, I "c"	100%	R\$ 0,00	100%	R\$ 0,00	0,00%	0,00%	0,00%	0,00%
Operações Compromissadas - 7, II	5%	R\$ 0,00	5%	R\$ 0,00	0,00%	0,00%	0,00%	0,00%
FI Renda Fixa - 7, III "a"	60%	R\$ 23.577.776,86	60%	R\$ 23.577.776,86	16,90%	12,00%	13,00%	60,00%
FI de Índices Renda Fixa - 7, III "b"	60%	R\$ 0,00	60%	R\$ 0,00	0,00%	0,00%	0,00%	0,00%
Ativos Bancários - 7, IV	20%	R\$ 6.417.775,88	20%	R\$ 6.417.775,88	4,60%	0,00%	5,00%	20,00%
FI Direitos Creditórios (FIDC) - sênior - 7, V "a"	5%	R\$ 0,00	5%	R\$ 0,00	0,00%	0,00%	0,00%	0,00%
FI Renda Fixa "Crédito Privado" - 7, V "b"	5%	R\$ 0,00	5%	R\$ 0,00	0,00%	0,00%	5,00%	5,00%
FI Debêntures - 7, V "c"	5%	R\$ 0,00	5%	R\$ 0,00	0,00%	0,00%	0,00%	0,00%
Total Renda Fixa		R\$ 121.669.899,50		R\$ 121.669.899,50	87,22%			
REDA VARIÁVEL	RESOLUÇÃO(%)	CARTEIRA (R\$)	RESOLUÇÃO(%)	CARTEIRA (R\$)	(%)	Inferior(%)	Alvo(%)	Superior(%)
FI Ações - 8, I	30%	R\$ 13.921.873,15	30%	R\$ 13.921.873,15	9,98%	14,00%	14,50%	20,00%
FI de Índices Ações - 8, II	30%	R\$ 3.364.701,00	30%	R\$ 3.364.701,00	2,41%	1,50%	1,80%	20,00%
Total Renda Variável		R\$ 17.286.574,15		R\$ 17.286.574,15	12,39%			
INVESTIMENTOS NO EXTERIOR	RESOLUÇÃO(%)	CARTEIRA (R\$)	RESOLUÇÃO(%)	CARTEIRA (R\$)	(%)	Inferior(%)	Alvo(%)	Superior(%)
FI Renda Fixa - Dívida Externa - 9, I	10%	R\$ 0,00	10%	R\$ 0,00	0,00%	0,00%	0,00%	0,00%
FI Investimento no Exterior - 9, II	10%	R\$ 0,00	10%	R\$ 0,00	0,00%	0,00%	0,00%	0,00%
FI Ações - BDR Nível I - 9, III	10%	R\$ 0,00	10%	R\$ 0,00	0,00%	2,70%	3,00%	10,00%
Total Investimentos no Exterior		R\$ 0,00		R\$ 0,00	0,00%			

FUNDOS ESTRUTURADOS	RESOLUÇÃO(%)	CARTEIRA (R\$)	POLÍTICA DE INVESTIMENTO	POLÍTICA DE INVESTIMENTO		
				Inferior(%)	Alvo(%)	Superior(%)
FI Multimercado - aberto - 10, I	10%	R\$ 0,00	0,00%	0,15%	0,30%	10,00%
FI em Participações - 10, II	5%	R\$ 0,00	0,00%	0,00%	0,00%	0,00%
FI "Ações - Mercado de Acesso" - 10, III	5%	R\$ 0,00	0,00%	0,00%	0,00%	0,00%
Total Fundos Estruturados		R\$ 0,00	0,00%			
FUNDOS IMOBILIÁRIOS	RESOLUÇÃO(%)	CARTEIRA (R\$)	(%)	Inferior(%)	Alvo(%)	Superior(%)
FI Imobiliário - 11	5%	R\$ 0,00	0,00%	1,00%	1,15%	5,00%
Desenquadrado	0%	R\$ 547.998,63	0,39%			
Total Fundos Imobiliários		R\$ 547.998,63	0,39%			
EMPRÉSTIMOS CONSIGNADOS	RESOLUÇÃO(%)	CARTEIRA (R\$)	(%)	Inferior(%)	Alvo(%)	Superior(%)
Empréstimos Consignados - 12	5%	R\$ 0,00	0,00%	0,00%	1,00%	5,00%
Total Empréstimos Consignados		R\$ 0,00	0,00%			
Total Global		R\$ 139.504.472,28	100,00%			

PERÍODO	SALDO ANTERIOR	SALDO FINAL	META	RENT.(R\$)	RENT.(%)	GAP
2023						
IPCA + 4.9% a.a.						
Janeiro	R\$ 128.400.458,36	R\$ 132.422.963,40	0,93%	R\$ 2.494.133,69	1,89%	0,96p.p.
Fevereiro	R\$ 132.422.963,40	R\$ 131.743.372,14	1,24%	R\$ 188.295,21	0,17%	-1,07p.p.
Março	R\$ 131.743.372,14	R\$ 133.010.435,05	1,11%	R\$ 827.976,17	0,60%	-0,51p.p.
Abril	R\$ 133.010.435,05	R\$ 131.951.140,27	1,01%	R\$ 656.140,19	0,50%	-0,51p.p.
Mai	R\$ 131.951.140,27	R\$ 136.485.299,65	0,63%	R\$ 2.620.719,23	2,01%	1,38p.p.
Junho	R\$ 136.485.299,65	R\$ 137.048.484,63	0,32%	R\$ 2.227.726,33	1,62%	1,30p.p.
Julho	R\$ 137.048.484,63	R\$ 136.898.633,86	0,52%	R\$ 1.434.511,44	1,05%	0,53p.p.
Agosto	R\$ 136.898.633,86	R\$ 136.860.079,54	0,63%	R\$ 717.825,97	0,53%	-0,10p.p.
Setembro	R\$ 136.860.079,54	R\$ 136.994.642,62	0,66%	R\$ 735.251,77	0,53%	-0,13p.p.
Outubro	R\$ 136.994.642,62	R\$ 136.271.032,44	0,64%	R\$ -939.224,57	-0,68%	-1,32p.p.
Novembro	R\$ 136.271.032,44	R\$ 138.176.016,98	0,68%	R\$ 2.428.107,02	1,81%	1,13p.p.
Dezembro	R\$ 138.176.016,98	R\$ 139.518.563,60	0,96%	R\$ 2.436.752,23	1,74%	0,78p.p.
Total	R\$ 138.176.016,98	R\$ 139.518.563,60	9,75%	R\$ 15.828.214,69	12,39%	2,64p.p.

CAPSIRATI

Rentabilidade dos ativos - Dezembro/2023

ATIVO	CNPJ	Mês (%)	Ano (%)	RENTABILIDADE	
				12 meses (%)	24 meses (%)
				Início (%)	
BB IRF-M 1 TP FIC RF...	11.328.882/0001-35	0,36%	0,36%	-	0,36%
BB FLUXO FIC RF PREVID	13.077.415/0001-05	0,15%	4,40%	-	4,40%
BB IDKA 2 TP FI RF...	13.322.205/0001-35	-	1,44%	-	1,44%
CAIXA BRASIL DISPONIBILIDADES...	14.508.643/0001-55	0,73%	6,46%	-	6,46%
CAIXA BRASIL GESTÃO ESTRATÉGICA FIC RF	23.215.097/0001-55	1,21%	13,59%	-	13,59%
CAIXA BRASIL IRF-M 1 TP FI...	10.740.670/0001-06	0,22%	0,22%	-	0,22%
CAIXA BRASIL IMA-B 5 TP FI...	11.060.913/0001-10	1,44%	11,96%	-	11,96%
BB IMA-B 5 FIC RF PREVID...	03.543.447/0001-03	1,44%	9,82%	-	9,82%
CAIXA BRASIL IDKA IPCA 2A TP...	14.386.926/0001-71	1,40%	11,90%	-	11,90%
BB IRF-M TP FI RF PREVID	07.111.384/0001-69	1,46%	16,06%	-	16,06%
BB IMA-B 5+ TP FI RF...	13.327.340/0001-73	3,93%	7,09%	-	7,09%
BB TP VII FI RF PREVID	19.523.305/0001-06	-	5,26%	-	5,26%
BB INSTITUCIONAL FI...	02.296.928/0001-90	1,00%	12,31%	-	12,31%
META VALOR FI AÇÕES	07.899.238/0001-40	-	4,90%	-	4,90%
CAIXA BRASIL ETF IBOVESPA FI AÇÕES	15.154.236/0001-50	5,34%	21,59%	-	21,59%
BB AÇÕES VALOR FIC AÇÕES PREVID	29.258.294/0001-38	-	-4,24%	-	-4,24%
BB ALOCAÇÃO ATIVA RETORNO TOTAL FIC...	35.292.588/0001-89	-	1,63%	-	1,63%
BB AGRO FIC AÇÕES	40.054.357/0001-77	4,11%	14,06%	-	14,06%
ITAÚ SOBERANO RF SIMPLES FICFI	06.175.696/0001-73	0,89%	12,96%	-	12,96%
BB AÇÕES DIVIDENDOS MIDCAPS FIC FIA	14.213.331/0001-14	8,14%	27,65%	-	27,65%
BRAZILIAN GRAVEYARD AND DEATH CARE SERVICES...	13.584.584/0001-31	-2,84%	-83,17%	-	-83,17%

uncoapp.com.br

As informações deste relatório foram obtidas a partir de fontes públicas ou privadas consideradas confiáveis, cuja responsabilidade pela correção e veracidade não é assumida pela LEMA, pelo titular desta marca ou por qualquer das empresas do seu grupo empresarial. As informações disponíveis não devem ser entendidas como colocação, distribuição ou oferta de fundo de investimento ou qualquer outro valor mobiliário. Fundos de investimento não contam com a garantia do Administrador do Fundo. Gestor da carteira, de qualquer mecanismo de seguro ou, ainda, do Fundo Garantidor de Créditos - FGC. Rentabilidade obtida no passado não representa garantia de rentabilidade futura. As estratégias com derivativos, utilizadas como parte da política de investimento de fundos de investimento, podem resultar em significativas perdas para seus cotistas superiores ao capital aplicado e a consequente obrigação do cotista de aportar recursos adicionais para corrigir o prejuízo do fundo. O investidor é recomendado a leitura cuidadosa do prospecto e regulamento do fundo de investimento ao aplicar seus recursos. Para avaliação da performance de um fundo de investimento, e recomendável a análise de, no mínimo, 12 (doze) meses. Os valores exibidos estão em Real (R\$). Para os cálculos foram utilizadas observações Diárias.

CAPSIRATI**Rentabilidade dos ativos - Dezembro/2023**

FI CAIXA BRASIL MATRIZ RF	23.215.008/0001-70	0,93%	1,27%	-	-	1,27%
DAYCOVAL IMA-B 5 FI RF	12.672.120/0001-14	-	3,11%	-	-	3,11%
TRIGONO FLAGSHIP SMALL...	36.671.926/0001-56	4,58%	10,97%	10,97%	-	10,97%
TRIGONO DELPHOS INCOME...	41.196.740/0001-22	4,77%	16,71%	16,71%	-	16,71%
BTG PACTUAL EXPLORER...	48.373.485/0001-95	1,11%	11,84%	11,84%	-	11,84%
BB TÍTULOS PÚBLICOS VÉRTICE 2024 FI...	49.964.484/0001-88	0,93%	6,04%	-	-	6,04%
DAYCOVAL CLASSIC FI RF CRÉDITO PRIVADO	10.783.480/0001-68	-	1,08%	-	-	1,08%
BTG PACTUAL CAPITAL MARKETS FI RF	04.501.865/0001-92	-	9,65%	-	-	9,65%
BTG PACTUAL FIC RF INFLATION	09.518.581/0001-22	3,40%	3,32%	-	-	3,32%

[unoapp.com.br](https://www.unoapp.com.br)

As informações deste relatório foram obtidas a partir de fontes públicas ou privadas consideradas confiáveis, cuja responsabilidade não é assumida pela LEMA, pelo titular desta marca ou por qualquer das empresas do seu grupo empresarial. As informações disponíveis, não devem ser entendidas como colocação, distribuição ou oferta de fundo de investimento ou qualquer outro valor mobiliário. Fundos de investimento não contam com a garantia do Administrador do Fundo, Gestor da carteira, de qualquer mecanismo de seguro ou, ainda, do Fundo Garantidor de Créditos - FGC. Rentabilidade obtida no passado não representa garantia de rentabilidade futura. As estratégias com derivativos, utilizadas como parte da política de investimento de fundos de investimento, podem resultar em significativas perdas para seus cotistas superiores ao capital aplicado e a consequente obrigação do cotista de aportar recursos adicionais para cobrir o prejuízo do fundo. Ao investidor é recomendada a leitura cuidadosa do prospecto e regulamento do fundo de investimento ao aplicar seus recursos. Para avaliação da performance de um fundo de investimento, é recomendável a análise de, no mínimo, 12 (doze) meses. Os valores exibidos estão em Real (R\$). Para os cálculos foram utilizadas observações Diárias.

TÍTULO	VENC.	COMPRA QTD.	P.U. COMPRA ATUAL	MARCAÇÃO	VALOR COMPRA	VALOR ATUAL	RETORNO		
NTN-B 2045	15/05/45	30/12/22	23	4.141,95	4.309,65	MERCADO	R\$ 95.264,96	R\$ 99.121,87	R\$ 829,21 (0,84%)
NTN-B 2045	15/05/45	30/12/22	1085	4.172,57	4.347,92	MERCADO	R\$ 4.527.235,43	R\$ 4.717.492,74	R\$ 39.244,70 (0,84%)
NTN-B 2045	15/05/45	30/12/22	115	4.172,57	4.347,92	MERCADO	R\$ 479.845,23	R\$ 500.010,75	R\$ 4.159,58 (0,84%)
NTN-B 2045	15/05/45	30/12/22	1185	4.141,96	4.309,65	MERCADO	R\$ 4.908.216,87	R\$ 5.106.931,22	R\$ 42.722,37 (0,84%)
NTN-B 2045	15/05/45	30/12/22	1226	4.078,26	4.255,77	MERCADO	R\$ 4.999.941,01	R\$ 5.217.572,04	R\$ 44.194,48 (0,85%)
NTN-B 2060	15/08/60	30/12/22	139	3.985,60	4.284,36	MERCADO	R\$ 553.999,06	R\$ 595.526,21	R\$ 5.083,92 (0,86%)
NTN-B 2027	15/05/27	30/12/22	620	4.024,96	4.205,32	CURVA 6,07%	R\$ 2.495.473,26	R\$ 2.607.297,76	R\$ 22.359,60 (0,86%)
NTN-B 2045	15/05/45	30/12/22	232	3.928,17	4.103,34	MERCADO	R\$ 911.336,37	R\$ 951.975,19	R\$ 8.310,57 (0,88%)
NTN-B 2060	15/08/60	30/12/22	1112	3.985,60	4.284,36	MERCADO	R\$ 4.431.992,51	R\$ 4.764.209,72	R\$ 40.671,38 (0,86%)
NTN-B 2060	15/08/60	30/12/22	634	3.939,51	4.114,70	MERCADO	R\$ 2.497.647,64	R\$ 2.608.718,66	R\$ 22.885,51 (0,89%)
NTN-B 2060	15/08/60	30/12/22	124	3.983,09	4.206,53	MERCADO	R\$ 493.903,21	R\$ 521.609,40	R\$ 4.480,75 (0,87%)
NTN-B 2060	15/08/60	30/12/22	6	3.983,09	4.206,53	MERCADO	R\$ 23.898,54	R\$ 25.239,16	R\$ 216,81 (0,87%)
NTN-B 2045	15/05/45	30/12/22	533	3.928,17	4.103,34	MERCADO	R\$ 2.093.716,77	R\$ 2.187.080,93	R\$ 19.092,81 (0,88%)
NTN-B 2060	15/08/60	30/12/22	26	3.983,09	4.206,53	MERCADO	R\$ 103.560,35	R\$ 109.369,71	R\$ 939,51 (0,87%)
NTN-B 2045	15/05/45	30/12/22	372	3.928,17	4.103,34	MERCADO	R\$ 1.461.280,75	R\$ 1.526.442,97	R\$ 13.325,56 (0,88%)
						CURVA			

CAPSIRATI

Títulos - Dezembro/2023

NTN-B 2027	15/05/27	30/12/22	185	3.954,49	4.183,39	6,25%	R\$ 731.581,17	R\$ 773.927,40	R\$ 6.716,05 (0,88%)
NTN-B 2024	15/08/24	14/06/23	120	4.137,35	4.234,46	CURVA 7,60%	R\$ 496.482,34	R\$ 508.135,65	R\$ 4.826,10 (0,96%)
NTN-B 2040	15/08/40	14/06/23	136	4.399,40	4.464,52	MERCADO	R\$ 598.318,50	R\$ 607.175,26	R\$ 4.911,38 (0,82%)
NTN-B 2027	15/05/27	14/06/23	118	4.222,49	4.279,18	CURVA 5,47%	R\$ 498.253,78	R\$ 504.942,79	R\$ 4.046,64 (0,81%)
NTN-B 2026	15/08/26	14/06/23	117	4.250,52	4.310,04	CURVA 5,62%	R\$ 497.310,91	R\$ 504.274,15	R\$ 4.090,63 (0,82%)
NTN-B 2024	15/08/24	20/11/23	53	4.205,32	4.256,42	CURVA 6,69%	R\$ 222.882,09	R\$ 225.590,51	R\$ 1.992,57 (0,89%)
NTN-B 2024	15/08/24	20/11/23	6	4.205,32	4.256,42	CURVA 6,69%	R\$ 25.231,94	R\$ 25.538,54	R\$ 225,57 (0,89%)
NTN-B 2024	15/08/24	20/11/23	106	4.205,32	4.256,42	CURVA 6,69%	R\$ 445.764,19	R\$ 451.181,03	R\$ 3.985,14 (0,89%)
Total Públicos							R\$ 33.593.136,87	R\$ 35.139.363,66	R\$ 299.310,84 (0,86%)
LF BANCO DAYCOVAL PRÉ	15/12/25	13/12/22	1	3.000.000,00	3.450.370,81	CURVA 14,40%	R\$ 3.000.000,00	R\$ 3.450.370,81	R\$ 36.643,82 (1,07%)
LF BTG PACTUAL PRÉ	16/12/24	14/12/22	1	1.141.491,16	1.314.056,01	CURVA 14,56%	R\$ 1.141.491,16	R\$ 1.314.056,01	R\$ 14.099,81 (1,08%)
LF BTG PACTUAL PRÉ	16/12/24	14/12/22	1	187.726,00	216.105,46	CURVA 14,56%	R\$ 187.726,00	R\$ 216.105,46	R\$ 2.318,81 (1,08%)
LF BTG						CURVA			

unoapp.com.br

As informações deste relatório foram obtidas a partir de fontes públicas ou privadas consideradas confiáveis, cuja responsabilidade pela correção e veracidade não é assumida pela LEBIA, pelo titular desta marca ou por qualquer das empresas de seu grupo empresarial. As informações disponíveis, não devem ser entendidas como colocação, distribuição ou oferta de fundo de investimento ou qualquer outro valor mobiliário. Fundos de investimento não contam com a garantia de Administrador do fundo, Gestor da carteira, de qualquer mecanismo de seguro ou, ainda, do Fundo Garantidor de Créditos - FGC. Rentabilidade obtida no passado não representa garantia de rentabilidade futura. As estratégias com derivativos, utilizadas como parte da política de investimento de fundos de investimento, podem resultar em significativas perdas para seus cotistas superiores ao capital aplicado e a consequente obrigação do cotista de aportar recursos adicionais para cobrir o prejuízo do fundo. Ao investidor é recomendada a leitura cuidadosa do prospecto e regulamento do fundo de investimento ao aplicar seus recursos. Para avaliação da performance de um fundo de investimento, e recomendável a análise de, no mínimo, 12 (doze) meses. Os valores exibidos estão em Real (R\$). Para os cálculos foram utilizadas observações Diárias.

CAPSIRATI

Títulos - Dezembro/2023

PACTUAL PRÉ	23/12/24	21/12/22	1	106.348,69	121.966,28	14,44%	R\$ 106.348,69	R\$ 121.966,28	R\$ 1.298,66 (1,08%)
LF BTG	31/12/99	14/06/23	20	50.000,00	53.712,04	CURVA	R\$ 1.000.000,00	R\$ 1.074.240,83	R\$ 10.387,09 (0,98%)
PACTUAL CDI									
LF BTG	08/12/25	08/12/23	1	131.567,45	132.296,71	CURVA 6,44%	R\$ 131.567,45	R\$ 132.296,71	R\$ 729,26 (0,55%)
PACTUAL IPCA									
LF BTG	08/12/25	08/12/23	1	108.140,38	108.739,78	CURVA 6,44%	R\$ 108.140,38	R\$ 108.739,78	R\$ 599,40 (0,55%)
PACTUAL IPCA									
Total Privados							R\$ 5.675.273,68	R\$ 6.417.775,88	R\$ 66.076,85 (1,04%)
Total Global							R\$ 39.268.410,55	R\$ 41.557.139,54	R\$ 365.387,69 (0,89%)